

ACI Racing Weekend Imola, 7-8 Settembre 2024

Campionato Italiano GT Endurance - Classifica Classifica 100'

Giri 37 = 181,633 km - Media 108,335 km/h - Tempo di gara 1:40'35.738

Imola Circuit 4.909 m

1 / 2

Num.	Conduttore 1 Concorrente	Conduttore 2 Team	Conduttore 3 Auto	Classe	Giri	Dist.	Rel.	Giro Veloce
1	55 JELMINI Felice (ITA) 2'00.792 NOVA RACE EVENTS	FRASSINETI Alex (ITA) Nova Race Events	Honda NSX	GT3-GT3PF	37		12	1'57.986
2	7 COMANDINI Stefano (ITA) BMW ITALIA CECCATO RACING	DENES Philippe (USA) 2'04.808 BMW Italia Ceccato Racing	GUERRA Francesco (ITA) 2'01.067 BMW G82 M4	GT3-GT3PF	37	5.209	5.209	14 1'58.871
3	19 CAZZANIGA Riccardo (ITA) 2'05.386 VSR	DI FOLCO Alberto (ITA) 2'04.402 VSR	LIBERATI Edoardo (ITA) Lamborghini Huracán EVO 2	GT3-GT3PF	37	31.175	25.966	13 1'58.175
4	27 FISICHELLA Giancarlo (ITA) 1'59.033 SCUDERIA BALDINI	LECLERC Arthur (MCO) Scuderia Baldini	MOSCA Tommaso (ITA) 2'04.302 Ferrari 296	GT3-GT3PF	37	31.889	0.714	14 1'58.114
5	8 CASSARÀ Marco (ITA) BMW ITALIA CECCATO RACING	DE LUCA Francesco (ITA) 2'05.054 BMW Italia Ceccato Racing	NILSSON Alfred (SWE) 2'03.381 BMW G82 M4	GT3-GT3PA	37	41.855	9.966	8 2'01.287
6	50 PONZIO Riccardo (ITA) AF CORSE	GAI Stefano (ITA) 2'58.637 AF Corse	MAC Mikkel (DNK) 2'01.624 Ferrari 296	GT3-GT3PA	37	48.692	6.837	13 1'58.738
7	28 FERRI Fulvio (ITA) NOVA RACE EVENTS	BODELLINI Andrea (ITA) 2'05.056 Nova Race Events	MARCHETTI Alessandro (ITA) 2'02.279 Mercedes AMG	GT3-GT3AM	37	50.960	2.268	8 2'01.873
8	66 ZANON Ignazio (ITA) 2'39.139 VSR	STADSBADER Gilles (BEL) 2'04.134 VSR	MICHELOTTO Mattia (ITA) Lamborghini Huracán EVO 2	GT3-GT3PA	37	52.279	1.319	14 1'58.117
9	11 SCHOLZE Florian (DEU) 2'02.932 TRESOR ATTEMPTO RACING	MUKOVOZ Andrey Tresor Attempto Racing	PATRESE Lorenzo (ITA) 2'02.924 Audi R8 LMS	GT3-GT3AM	37	53.248	0.969	12 2'01.345
10	33 PAVLOVIC Milos (SRB) 2'04.011 ECOLEAF	SPENGLER Florian (DEU) Ecoleaf	SANPORN Jao (THA) 2'59.858 Lamborghini Huracán EVO 2	GT3-GT3AM	37	53.827	0.579	13 2'00.067
11	272 MAINETTI Alessandro (ITA) 2'10.953 DL RACING	GATTUSO Stefano (ITA) DL Racing	RIVA Giacomo (ITA) 2'08.740 Lamborghini Huracán ST EVO 2	GTC-GTC1	37	1'58.548	1'04.721	13 2'04.597
12	103 LAMBRUGH Jody (ITA) 2'13.068 EASY RACE	LA MAZZA Francesco (ITA) 2'07.819 Easy Race	SEGATTINI Emma (ITA) Ferrari 488 Challenge Evo	GTC-GTC1	37	1'59.605	1.057	13 2'03.927
13	127 BERTON Giovanni (ITA) 2'09.361 RACEVENT	LAURINI Ludovico (ITA) Racevent	PERONI Costantino (ITA) 2'04.681 Porsche 911 Cup 992	GTC-GTC2	37	2'00.072	0.467	14 2'03.126
14	99 MONCINI Leonardo (ITA) 2'02.848 TRESOR AUDI SPORT ITALIA	COLA Andrea (ITA) 2'06.275 Tresor Audi Sport Italia	VAN BERLO Glenn (NLD) Audi R8 LMS	GT3-GT3PF	37	2'01.826	1.754	13 1'58.336
15	292 KNEZ Matej (SVN) 2'10.818 AMAG FIRST RENNSPORT	FONTANA Alex (CHE) 2'09.773 Centri Porsche Ticino	HOFMANN Patrick (ITA) Porsche 911 Cup 992	GTC-GTC2	37	2'07.419	5.593	13 2'05.021
16	111 DEMARCHI Luca (ITA) BEST LAP	DI MARE Sabatino (ITA) 2'04.146 Best Lap	PATRINICOLA Simone (ITA) 2'11.145 Ferrari 488 Challenge Evo	GTC-GTC1	37	2'07.826	0.407	8 2'02.962
17	51 BRACALENTE Alessandro (ITA) 2'06.278 AF CORSE	DONNO Eliseo (ITA) AF Corse	Ferrari 488	GT3-GT3PA	37	2'15.867	8.041	13 1'58.934
18	85 DELEDDA Alessio (ITA) 2'00.949 IMPERIALE RACING	GILARDONI Kevin (CHE) Imperiale Racing	DE WILDE Ugo (BEL) 2'03.303 Lamborghini Huracán EVO 2	GT3-GT3PF	37	2'17.426	1.559	13 1'59.923
19	17 FULGENZI Enrico (ITA) 2'01.621 EF RACING	MEZZETTI William (ITA) EF Racing	Porsche 911 R 992	GT3-GT3PA	37	2'31.828	14.402	14 2'01.318
20	151 RISITANO Nicolas (ITA) 2'16.371 SR&R	SCHOFIELD Lyle (FRA) SR&R	ATTIANESE Luca (ITA) 2'07.122 Ferrari 488 Challenge Evo	GTC-GTC1	37	2'54.173	22.345	11 2'05.878
21	202 D'AURIA Ferdinando (ITA) 2'13.589 HC RACING DIVISION	CLEMENTI PISANI Alberto (ITA) 2'04.719 HC Racing Division	BOLGER Douglas (GBR) Lamborghini Huracán ST EVO 2	GTC-GTC1	37	3'12.884	18.711	14 2'02.210
22P	217 VAN DER SLOOT Sandra (NLD) EF RACING	BURATTI Andrea (ITA) 2'12.697 EF Racing	Porsche 911 Cup 992	GTC-GTC2	36	1 Giro	1 Giro	12 2'03.025
23	207 MENDEZ Andres (COL) INVICTUS CORSE	ANAPOLI Giovanni (ITA) 2'26.137 Invictus Corse	BARBOLINI Edoardo (ITA) 2'07.132 Lamborghini Huracán ST EVO 2	GTC-GTC1	36	1 Giro	40.675	12 2'06.026
24	212 AGOGLIA Pietro (ITA) 2'15.859 BEST LAP	CROCCOLINO Filippo (ITA) Best Lap	MARZIALETTI Giammarco (ITA) 2'14.188 Ferrari 488 Challenge Evo	GTC-GTC1	36	1 Giro	4.858	12 2'03.101
25P	232 KOSIC Matej (SVN) LEMA RACING	FONDI Maurizio (ITA) 2'18.580 LEMA Racing	Lamborghini Huracán ST EVO 2	GTC-GTC1	35	2 Giri	1 Giro	8 2'08.300
26	32 MUR Sandro (HRV) 2'15.753 ECOLEAF	LERTLAMPRASERTKUL Nuttapon (THA) 2'07.106 Ecoleaf	Lamborghini Huracán EVO 2	GT3-GT3AM	34	3 Giri	1 Giro	14 2'05.842
27	122 NICOLOSI Giuseppe (ITA) 2'14.501 EBIMOTORS	DI BENEDETTO Davide (ITA) 2'13.789 Ebmotors	CAZZANIGA Daniele (ITA) Porsche 911 Cup 992	GTC-GTC2	34	3 Giri	3'43.623	13 2'01.688
28	75 COLAVITA Leonardo (ITA) COLAVITA LEONARDO	RICCITELLI Simone (ITA) 2'09.376 Double TT Racing	ULRICH Christoph (CHE) 2'04.934 Ferrari 488	GT3-GT3AM	34	3 Giri	10'15.592	14 2'02.275
29P	16 SANDRUCCI Gustavo (ITA) 1'58.855 AKM MOTORSPORT	BENCIVENNI Filippo (ITA) 2'11.005 AKM Motorsport	FERRARI Lorenzo (ITA) Mercedes AMG	GT3-GT3PA	33	4 Giri	1 Giro	13 1'58.156
30	172 SEGÙ Luca (ITA) DL RACING	CAIOLA Alessio (ITA) 2'54.747 DL Racing	FONTANA Andrea (ITA) 2'11.382 Lamborghini Huracán ST EVO 2	GTC-GTC1	33	4 Giri	12.702	14 2'01.203
31	54 FASCICOLO Giuseppe (ITA) 2'05.477 IMPERIALE RACING	BOWEN Alexander Robert (USA) Imperiale Racing	GVAZAVA Dmitry (KGZ) 2'10.101 Lamborghini Huracán EVO 2	GT3-GT3AM	32	5 Giri	1 Giro	11 2'02.602
----- Non Classificati -----								
RIT	5 LORENZO Jorge (ESP) 2'20.282 L&A INFINITY	ALATALO William (FIN) L&A Infinity	DI GIUSTO Mattia (ITA) 2'03.106 Aston Martin Vantage AMR	GT3-GT3PA	27	10 Giri		13 1'58.947
RIT	12 MAZZOLA Rocco (ITA) 2'05.153 TRESOR AUDI SPORT ITALIA	DELLI GUANTI Pietro (ITA) Tresor Audi Sport Italia	AKA Alex (DEU) Audi R8 LMS	GT3-GT3PF	19	18 Giri		12 1'58.576
RIT	77 MAGNONI Luca (ITA) 2'08.461 NOVA RACE EVENTS	CIGLIA Massimo (ITA) Nova Race Events	MASSARO Rodolfo (ITA) Honda NSX	GT3-GT3AM	19	18 Giri		13 2'00.804

Direttore di Gara : Massimiliano Ghinassi

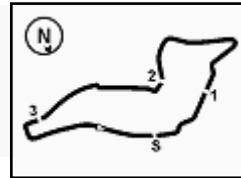
Direttore di Prova : Alessandro Ferrari

Esposta alle:

08/09/2024 Inizio 14:50 Fine 17:50

Powered by FICR PERUGIA TIMING





ACI Racing Weekend Imola, 7-8 Settembre 2024

Campionato Italiano GT Endurance - Classifica Classifica 100'

Giri 13 = 63,817 km - Media 38,063 km/h - Tempo di gara 32'37.361

Imola Circuit 4.909 m

2 / 2

RIT	63	GUIDETTI Jacopo (ITA)	MOULIN Baptiste (BEL)	TRIBAUDINI Stephane (FRA)	Lamborghini Huracán EVO 2	GT3-GT3PA	13	24 Giri	7	1'59.210
		VSR	VSR							

Partenti: 35 Classificati: 31 Non Classificati: 0 Ritirati: 4 Non Partiti: 0
 Giro Veloce N. 12 Num. 55 Alex Frassinetti Tempo 1'57.986 Media. 149,784 Km/h

Umidità	89%	Aria	22°C
Condizioni	WET	Pista	23°C

Penalty and Infringement

- 17.48 **16 AKM Motorsport**
- 17.49 **217 EF Racing**
- 17.50 **232 LEMA Racing**

- #16 Time Penalty +2.070 sec - Incorrect driver change - 2nd sto
- #217 Time Penalty +1.041 sec - Incorrect driver change-2nd stop
- #232 Time Penalty 35 sec - Incorrect driver change-3rd stop

Direttore di Gara : Massimiliano Ghinassi

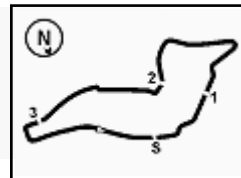
Direttore di Prova : Alessandro Ferrari

08/09/2024 Inizio 14:50 Fine 17:50

Esposta alle:



Powered by FICr PERUGIA TIMING



Imola Circuit 4.909 m

1 / 3

ACI Racing Weekend Imola, 7-8 Settembre 2024

Campionato Italiano GT Endurance - Classifica Classifica 100'

Gruppo GT3 / Classe GT3 AM

Giri 37 = 181,633 km - Media 107,428 km/h - Tempo di gara 1:41'26.698

Num.	Condotto 1 Concorrente	Condotto 2 Team	Condotto 3 Auto	Giri	Dist.	Rel.	Giro Veloce
1	28 FERRI Fulvio (ITA) NOVA RACE EVENTS	BODELLINI Andrea (ITA) 2'05.056 Nova Race Events	MARCHETTI Alessandro (ITA) 2'02.279 Mercedes AMG	37		8	2'01.873
2	11 SCHOLZE Florian (DEU) 2'02.932 TRESOR ATTEMPTO RACING	MUKOVOZ Andrey Tresor Attempto Racing	PATRESE Lorenzo (ITA) 2'02.924 Audi R8 LMS	37	2.288	2.288	12 2'01.345
3	33 PAVLOVIC Milos (SRB) 2'04.011 ECOLEAF	SPENGLER Florian (DEU) Ecoleaf	SANPORN Jao (THA) 2'59.858 Lamborghini Huracán EVO 2	37	2.867	0.579	13 2'00.067
4	32 MUR Sandro (HRV) 2'15.753 ECOLEAF	LERTLAMPRASERTKUL Nuttapong (THA) 2'07.LOMMAHADTHAI Aniwat (THA) Ecoleaf	Lamborghini Huracán EVO 2	34	3 Giri	3 Giri	14 2'05.842
5	75 COLAVITA Leonardo (ITA) COLAVITA LEONARDO	RICCITELLI Simone (ITA) 2'09.376 Double TT Racing	ULRICH Christoph (CHE) 2'04.934 Ferrari 488	34	3 Giri	13'59.215	14 2'02.275
6	54 FASCICOLO Giuseppe (ITA) 2'05.477 IMPERIALE RACING	BOWEN Alexander Robert (USA) Imperiale Racing	GVAZAVA Dmitry (KGZ) 2'10.101 Lamborghini Huracán EVO 2	32	5 Giri	2 Giri	11 2'02.602
----- Non Classificati -----							
RIT	77 MAGNONI Luca (ITA) 2'08.461 NOVA RACE EVENTS	CIGLIA Massimo (ITA) Nova Race Events	MASSARO Rodolfo (ITA) Honda NSX	19	18 Giri	13	2'00.804

Partenti: 7 Classificati: 6 Non Classificati: 0 Ritirati: 1 Non Partiti: 0

Giro Veloce N. 13 Num. 33 Florian Spengler Tempo 2'00.067 Media. 147,188 Km/h

Gruppo GT3 / Classe GT3 PRO AM

Giri 37 = 181,633 km - Media 107,588 km/h - Tempo di gara 1:41'17.593

Num.	Condotto 1 Concorrente	Condotto 2 Team	Condotto 3 Auto	Giri	Dist.	Rel.	Giro Veloce
1	8 CASSARÀ Marco (ITA) BMW ITALIA CECCATO RACING	DE LUCA Francesco (ITA) 2'05.054 BMW Italia Ceccato Racing	NILSSON Alfred (SWE) 2'03.381 BMW G82 M4	37		8	2'01.287
2	50 PONZIO Riccardo (ITA) AF CORSE	GAI Stefano (ITA) 2'58.637 AF Corse	MAC Mikkel (DNK) 2'01.624 Ferrari 296	37	6.837	6.837	13 1'58.738
3	66 ZANON Ignazio (ITA) 2'39.139 VSR	STADSBADER Gilles (BEL) 2'04.134 VSR	MICHELOTTO Mattia (ITA) Lamborghini Huracán EVO 2	37	10.424	3.587	14 1'58.117
4	51 BRACALENTE Alessandro (ITA) 2'06.278 AF CORSE	DONNO Eliseo (ITA) AF Corse	Ferrari 488	37	1'34.012	1'23.588	13 1'58.934
5	17 FULGENZI Enrico (ITA) 2'01.621 EF RACING	MEZZETTI William (ITA) EF Racing	Porsche 911 R 992	37	1'49.973	15.961	14 2'01.318
6P	16 SANDRUCCI Gustavo (ITA) 1'58.855 AKM MOTORSPORT	BENCIVENNI Filippo (ITA) 2'11.005 AKM Motorsport	FERRARI Lorenzo (ITA) Mercedes AMG	33	4 Giri	4 Giri	13 1'58.156
----- Non Classificati -----							
RIT	5 LORENZO Jorge (ESP) 2'20.282 L&A INFINITY	ALATALO William (FIN) L&A Infinity	DI GIUSTO Mattia (ITA) 2'03.106 Aston Martin Vantage AMR	27	10 Giri	13	1'58.947
RIT	63 GUIDETTI Jacopo (ITA) VSR	MOULIN Baptiste (BEL) VSR	TRIBAUDINI Stephane (FRA) Lamborghini Huracán EVO 2	13	24 Giri	7	1'59.210

Partenti: 8 Classificati: 6 Non Classificati: 0 Ritirati: 2 Non Partiti: 0

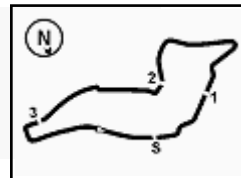
Giro Veloce N. 14 Num. 66 Mattia Michelotto Tempo 1'58.117 Media. 149,618 Km/h

Direttore di Gara : Massimiliano Ghinassi

Direttore di Prova : Alessandro Ferrari

Esposta alle:

08/09/2024 Inizio 14:50 Fine 17:50



Imola Circuit 4.909 m

2 / 3

ACI Racing Weekend Imola, 7-8 Settembre 2024

Campionato Italiano GT Endurance - Classifica Classifica 100'

Gruppo GT3 / Classe GT3 PRO

Giri 37 = 181,633 km - Media 108,335 km/h - Tempo di gara 1:40'35.738

Num.	Conduuttore 1 Concorrente	Conduuttore 2 Team	Conduuttore 3 Auto	Giri	Dist.	Rel.	Giro Veloce
1	55 JELMINI Felice (ITA) 2'00.792 NOVA RACE EVENTS	FRASSINETI Alex (ITA) Nova Race Events	Honda NSX	37		12	1'57.986
2	7 COMANDINI Stefano (ITA) BMW ITALIA CECCATO RACING	DENES Philippe (USA) 2'04.808 BMW Italia Ceccato Racing	GUERRA Francesco (ITA) 2'01.067 BMW G82 M4	37	5.209	5.209	14 1'58.871
3	19 CAZZANIGA Riccardo (ITA) 2'05.386 VSR	DI FOLCO Alberto (ITA) 2'04.402 VSR	LIBERATI Edoardo (ITA) Lamborghini Huracán EVO 2	37	31.175	25.966	13 1'58.175
4	27 FISICHELLA Giancarlo (ITA) 1'59.033 SCUDERIA BALDINI	LECLERC Arthur (MCO) Scuderia Baldini	MOSCA Tommaso (ITA) 2'04.302 Ferrari 296	37	31.889	0.714	14 1'58.114
5	99 MONCINI Leonardo (ITA) 2'02.848 TRESOR AUDI SPORT ITALIA	COLA Andrea (ITA) 2'06.275 Tresor Audi Sport Italia	VAN BERLO Glenn (NLD) Audi R8 LMS	37	2'01.826	1'29.937	13 1'58.336
6	85 DELEDDA Alessio (ITA) 2'00.949 IMPERIALE RACING	GILARDONI Kevin (CHE) Imperiale Racing	DE WILDE Ugo (BEL) 2'03.303 Lamborghini Huracán EVO 2	37	2'17.426	15.600	13 1'59.923
----- Non Classificati -----							
RIT	12 MAZZOLA Rocco (ITA) 2'05.153 TRESOR AUDI SPORT ITALIA	DELLI GUANTI Pietro (ITA) Tresor Audi Sport Italia	AKA Alex (DEU) Audi R8 LMS	19	18 Giri	12	1'58.576

Partenti: 7 Classificati: 6 Non Classificati: 0 Ritirati: 1 Non Partiti: 0

Giro Veloce N. 12 Num. 55 Alex Frassinetti Tempo 1'57.986 Media. 149,784 Km/h

Gruppo GTCup / Classe GTCUP 1a Divisione AM

Giri 37 = 181,633 km - Media 106,248 km/h - Tempo di gara 1:42'34.286

Num.	Conduuttore 1 Concorrente	Conduuttore 2 Team	Conduuttore 3 Auto	Giri	Dist.	Rel.	Giro Veloce
1	272 MAINETTI Alessandro (ITA) 2'10.953 DL RACING	GATTUSO Stefano (ITA) DL Racing	RIVA Giacomo (ITA) 2'08.740 Lamborghini Huracán ST EVO 2	37		13	2'04.597
2	202 D'AURIA Ferdinando (ITA) 2'13.589 HC RACING DIVISION	CLEMENTI PISANI Alberto (ITA) 2'04.719 HC Racing Division	BOLGER Douglas (GBR) Lamborghini Huracán ST EVO 2	37	1'14.336	1'14.336	14 2'02.210
3	207 MENDEZ Andres (COL) INVICTUS CORSE	ANAPOLI Giovanni (ITA) 2'26.137 Invictus Corse	BARBOLINI Edoardo (ITA) 2'07.132 Lamborghini Huracán ST EVO 2	36	1 Giro	1 Giro	12 2'06.026
4	212 AGOGLIA Pietro (ITA) 2'15.859 BEST LAP	CROCCOLINO Filippo (ITA) Best Lap	MARZIALETTI Giammarco (ITA) 2'14.188 Ferrari 488 Challenge Evo	36	1 Giro	4.858	12 2'03.101
5P	232 KOSIC Matej (SVN) LEMA RACING	FONDI Maurizio (ITA) 2'18.580 LEMA Racing	Lamborghini Huracán ST EVO 2	35	2 Giri	1 Giro	8 2'08.300

Partenti: 5 Classificati: 5 Non Classificati: 0 Ritirati: 0 Non Partiti: 0

Giro Veloce N. 14 Num. 202 Douglas Bolger Tempo 2'02.210 Media. 144,607 Km/h

Gruppo GTCup / Classe GTCUP 1a Divisione PRO-AM

Giri 37 = 181,633 km - Media 106,229 km/h - Tempo di gara 1:42'35.343

Num.	Conduuttore 1 Concorrente	Conduuttore 2 Team	Conduuttore 3 Auto	Giri	Dist.	Rel.	Giro Veloce
1	103 LAMBRUGHİ Jody (ITA) 2'13.068 EASY RACE	LA MAZZA Francesco (ITA) 2'07.819 Easy Race	SEGATTINI Emma (ITA) Ferrari 488 Challenge Evo	37		13	2'03.927
2	111 DEMARCHI Luca (ITA) BEST LAP	DI MARE Sabatino (ITA) 2'04.146 Best Lap	PATRINICOLA Simone (ITA) 2'11.145 Ferrari 488 Challenge Evo	37	8.221	8.221	8 2'02.962
3	151 RISITANO Nicolas (ITA) 2'16.371 SR&R	SCHOFIELD Lyle (FRA) SR&R	ATTIANESE Luca (ITA) 2'07.122 Ferrari 488 Challenge Evo	37	54.568	46.347	11 2'05.878
4	172 SEGÙ Luca (ITA) DL RACING	CAIOLA Alessio (ITA) 2'54.747 DL Racing	FONTANA Andrea (ITA) 2'11.382 Lamborghini Huracán ST EVO 2	33	4 Giri	4 Giri	14 2'01.203

Partenti: 4 Classificati: 4 Non Classificati: 0 Ritirati: 0 Non Partiti: 0

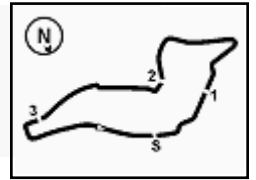
Giro Veloce N. 14 Num. 172 Luca Segù Tempo 2'01.203 Media. 145,808 Km/h

Direttore di Gara : Massimiliano Ghinassi

Direttore di Prova : Alessandro Ferrari

08/09/2024 Inizio 14:50 Fine 17:50

Esposta alle:



Imola Circuit 4.909 m

3 / 3

ACI Racing Weekend Imola, 7-8 Settembre 2024

Campionato Italiano GT Endurance - Classifica Classifica 100'

Gruppo GTCup / Classe GTCUP 2a Divisione AM

Giri 37 = 181,633 km - Media 106,095 km/h - Tempo di gara 1:42'43.157

Num. Concorrente	Conduttore 1	Conduttore 2	Conduttore 3	Giri	Dist.	Rel.	Giro Veloce
1 292	KNEZ Matej (SVN) 2'10.818 AMAG FIRST RENNSPORT	FONTANA Alex (CHE) 2'09.773 Centri Porsche Ticino	HOFMANN Patrick (ITA) Porsche 911 Cup 992	37		13	2'05.021
2P 217	VAN DER SLOOT Sandra (NLD) EF RACING	BURATTI Andrea (ITA) 2'12.697 EF Racing	Porsche 911 Cup 992	36	1 Giro	1 Giro	12 2'03.025

Partenti: 2 Classificati: 2 Non Classificati: 0 Ritirati: 0 Non Partiti: 0

Giro Veloce N. 12 Num. 217 Sandra van der Tempo 2'03.025 Media. 143,649 Km/h

Gruppo GTCup / Classe GTCUP 2a Divisione PRO-AM

Giri 37 = 181,633 km - Media 106,221 km/h - Tempo di gara 1:42'35.810

Num. Concorrente	Conduttore 1	Conduttore 2	Conduttore 3	Giri	Dist.	Rel.	Giro Veloce
1 127	BERTON Giovanni (ITA) 2'09.361 RACEVENT	LAURINI Ludovico (ITA) Racevent	PERONI Costantino (ITA) 2'04.681 Porsche 911 Cup 992	37		14	2'03.126
2 122	NICOLOSI Giuseppe (ITA) 2'14.501 EBIMOTORS	DI BENEDETTO Davide (ITA) 2'13.789 Ebimotors	CAZZANIGA Daniele (ITA) Porsche 911 Cup 992	34	3 Giri	3 Giri	13 2'01.688

Partenti: 2 Classificati: 2 Non Classificati: 0 Ritirati: 0 Non Partiti: 0

Giro Veloce N. 13 Num. 122 Daniele Cazzaniga Tempo 2'01.688 Media. 145,227 Km/h

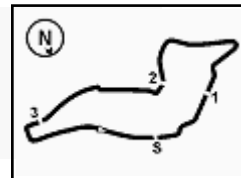
Umidità	89%	Aria	22°C
Condizioni	WET	Pista	23°C

Direttore di Gara : Massimiliano Ghinassi

Direttore di Prova : Alessandro Ferrari

08/09/2024 Inizio 14:50 Fine 17:50

Esposta alle:



ACI Racing Weekend Imola, 7-8 Settembre 2024

Campionato Italiano GT Endurance - Analisi Tempi Classifica 100'

Imola Circuit 4.909 m

Start at 14:50'28.654 Red Flag(s) Duration 1:15'54.000

1 / 11

5 L&A Infinity (1'58.947)							
Giro	Seg.1	Seg.2	Seg.3	Seg.4	T. Giro	km/h	Local Time
1		55.350	49.054	27.174	3'10.545		14:53'39.199
2	41.560	50.787	50.857	28.733	2'51.937	144,6	14:56'31.136
3	40.108	47.382	54.828	22.173	2'44.491	98,8	14:59'15.627
4	26.608	40.834	35.289	24.559	2'07.290	205,3	15:01'22.917
5	25.642	40.015	34.721	21.545	2'01.923	248,8	15:03'24.840
6	25.312	39.249	34.730	21.475	2'00.766	254,7	15:05'25.606
7	25.258	39.263	34.046	21.774	2'00.341	259,0	15:07'25.947
8	25.032	39.229	34.119	21.296	1'59.676	255,9	15:09'25.623
9	25.069	40.488	35.350	21.408	2'02.315	255,9	15:11'27.938
10	33.125	1'05.483	1'07.587	23.152	3'09.347	232,8	15:14'37.285
11	25.715	39.921	34.209	21.250	2'01.095	256,5	15:16'38.380
12	24.899	39.039	34.111	21.466	1'59.515	258,4	15:18'37.895
13	24.932	38.909	33.800	21.306	1'58.947	257,8	15:20'36.842
14	25.029	38.829	33.643	2'15.616	3'53.117P	256,5	15:24'29.959
15	41.441	41.605	35.411	21.733	2'20.190P	175,3	15:26'50.149
16	25.779	40.097	35.652	21.578	2'03.106	241,6	15:28'53.255
17	29.744	57.955	1'06.306	42.147	3'16.152	175,9	15:32'09.407
18	58.718	1'00.050	52.844	28.178	3'19.790	60,8	15:35'29.197
19	49.103	54.981	51.160	26.514	3'01.758	75,5	15:38'30.955
20	30.481	51.151	47.210	31.050	2'39.892	173,6	15:41'10.847
21	54.021	1'19.618	1'14.287	1:15'42.184	1:19'10.110P	88,9	17:00'20.957
22	58.147	1'11.202	1'01.982	33.626	3'44.957P	123,0	17:04'05.914
23	43.507	57.989	56.234	25.846	3'03.576	113,4	17:07'09.490
24	29.537	43.953	45.598	2'23.670	4'22.758P	180,6	17:11'32.248
25	47.283	46.032	39.532	28.005	2'40.852P	136,9	17:14'13.100
26	31.553	45.807	40.075	23.758	2'21.193	183,4	17:16'34.293
27	31.628	44.859	39.713	24.082	2'20.282	167,7	17:18'54.575
Tempo di gara 2:28'25.921							

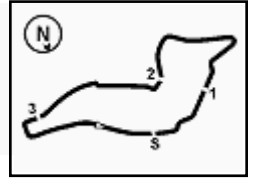
7 BMW Italia Ceccato Racing (1'58.871)							
Giro	Seg.1	Seg.2	Seg.3	Seg.4	T. Giro	km/h	Local Time
1		54.316	49.525	27.256	3'11.883		14:53'40.537
2	41.252	51.047	51.240	28.753	2'52.292	146,5	14:56'32.829
3	40.193	47.076	54.159	22.259	2'43.687	110,9	14:59'18.516
4	27.582	41.667	35.912	22.560	2'07.721	200,7	15:01'24.237
5	26.184	40.806	36.309	21.698	2'04.997	215,1	15:03'29.234
6	26.227	40.561	35.232	21.381	2'03.401	210,9	15:05'32.635
7	25.425	40.150	34.735	21.324	2'01.634	233,3	15:07'34.269
8	25.237	39.964	34.464	21.402	2'01.067	250,6	15:09'35.336
9	24.739	39.971	35.430	21.524	2'01.664	255,3	15:11'37.000
10	27.908	1'05.281	1'06.814	22.791	3'02.794	246,6	15:14'39.794
11	25.471	40.047	35.020	2'10.156	3'50.694P	229,8	15:18'30.488
12	40.524	39.556	34.816	21.232	2'16.128P	167,2	15:20'46.616
13	24.886	39.981	35.066	21.112	2'01.045	244,3	15:22'47.661
14	24.889	39.060	33.463	21.459	1'58.871	238,9	15:24'46.532
15	25.362	40.137	35.256	21.706	2'02.461	236,8	15:26'48.993
16	24.677	38.645	35.082	22.208	2'00.612	254,7	15:28'49.605
17	30.910	59.036	1'06.178	41.547	3'17.671	164,6	15:32'07.276
18	58.682	1'00.782	52.123	28.966	3'20.553	68,8	15:35'27.829
19	49.147	54.514	51.136	27.279	3'02.076	79,1	15:38'29.905
20	29.590	50.434	47.212	32.352	2'39.588	195,7	15:41'09.493
21	54.421	1'19.584	1'13.842	1'45.199	5'13.046P	89,3	15:46'22.539
22	1:14'54.342	1'11.761	1'01.500	33.714	1:17'41.317P	90,3	17:04'03.856
23	43.665	58.196	55.843	26.189	3'03.893	107,6	17:07'07.749
24	28.097	41.233	35.535	21.799	2'06.664	185,9	17:09'14.413
25	26.794	41.067	35.774	21.775	2'05.410	195,7	17:11'19.823
26	25.957	40.111	35.336	21.553	2'02.957	229,8	17:13'22.780
27	26.057	41.859	36.690	2'10.867	3'55.473P	225,5	17:17'18.253
28	41.262	41.461	35.329	21.873	2'19.925P	174,8	17:19'08.178
29	26.543	40.695	35.817	21.753	2'04.808	228,3	17:21'42.986
30	26.777	41.781	36.077	21.808	2'06.443	250,0	17:23'49.429
31	29.392	42.209	38.996	30.367	2'20.964	175,6	17:26'10.393
32	40.382	1'07.982	54.919	33.078	3'16.361	123,7	17:29'26.754

08/09/2024

P = Box In/Out - C = Tempo Invalidato

8 BMW Italia Ceccato Racing (2'01.287)							
Giro	Seg.1	Seg.2	Seg.3	Seg.4	T. Giro	km/h	Local Time
1			54.710	49.748	27.106	3'13.473	14:53'42.127
2	41.965	49.937	51.347	28.559	2'51.808	139,5	14:56'33.935
3	40.117	47.599	53.496	22.468	2'43.680	113,4	14:59'17.615
4	27.755	41.796	36.048	22.329	2'07.928	192,9	15:01'25.543
5	26.515	41.119	35.720	21.423	2'04.777	201,9	15:03'30.320
6	26.348	40.202	35.426	21.441	2'03.417	207,3	15:05'33.737
7	25.514	40.404	34.555	21.328	2'01.801	214,3	15:07'35.538
8	25.285	39.789	34.539	21.674	2'01.287	225,5	15:09'36.825
9	25.235	41.716	35.466	21.691	2'04.108	235,8	15:11'40.933
10	26.325	1'03.672	1'06.863	22.737	2'59.597	234,8	15:14'40.530
11	25.935	39.764	35.460	21.441	2'02.600	211,4	15:16'43.130
12	25.663	41.363	34.912	21.224	2'03.162	230,8	15:18'46.292
13	25.299	40.945	34.746	2'10.712	3'51.702P	222,2	15:22'37.994
14	40.936	40.846	35.097	21.536	2'18.415P	176,8	15:24'56.409
15	25.931	41.482	35.565	22.076	2'05.054	227,4	15:27'01.463
16	25.088	41.056	39.169	21.876	2'07.189	247,7	15:29'08.652
17	28.150	49.919	1'07.689	42.159	3'07.917	180,9	15:32'16.569
18	58.873	58.452	54.571	30.210	3'22.106	65,3	15:35'38.675
19	45.847	55.560	49.193	25.165	2'55.765	106,5	15:38'34.440
20	34.758	54.220	49.085	48.293	3'06.356P	145,9	15:41'40.796
21	52.140	1'03.670	1'09.719	1:15'45.278	1:18'50.807P	126,6	17:00'31.603
22	54.298	1'09.423	1'03.047	32.000	3'38.768P	130,1	17:04'10.371
23	45.741	57.359	54.306	24.636	3'02.042	106,3	17:07'12.413
24	31.341	44.828	41.180	2'13.503	4'10.852P	141,9	17:11'23.265
25	41.385	42.516	36.691	22.176	2'22.768P	171,7	17:13'46.033
26	26.444	40.792	36.147	22.101	2'05.484	217,7	17:15'51.517
27	26.297	40.900	35.843	21.887	2'04.927	226,4	17:17'56.444
28	26.168	40.359	36.024	21.480	2'04.031	231,3	17:20'00.475
29	26.509	41.051	35.249	21.736	2'04.545	210,9	17:22'05.020
30	26.050	40.446	35.273	21.612	2'03.381	232,3	17:24'08.401
31	30.336	50.182	42.221	26.129	2'28.868	208,9	17:26'37.269
32	34.579	58.962	53.763	35.015	3'02.319	143,4	17:29'39.588
33	42.788	58.772	55.366	25.132	3'02.058	82,5	17:32'41.646
34	30.094	47.636	40.210	23.439	2'21.379	162,9	17:35'03.025
35	31.839	55.916	58.355	2'18.425	4'44.535P	173,1	17:39'47.560
36	1'01.390	1'13.400	1'03.761	42.878	4'01.429P	79,2	17:43'48.989
37	56.620	1'11.147	1'03.148	40.343	3'51.258	79,3	17:47'40.247
Tempo di gara 2:57'11.593							

11 Tresor Attempto Racing (2'01.345)							
Giro	Seg.1	Seg.2	Seg.3	Seg.4	T. Giro	km/h	Local Time
1			52.901	52.309	24.634	3'20.440	14:53'49.094
2	41.584	49.373	52.616	28.917	2'52.490	96,8	14:56'41.584
3	38.438	47.948	52.468	22.686	2'41.540	99,1	14:59'23.124
4	27.821	42.351	37.065	22.906	2'10.143	199,6	15:01'33.267
5	26.842	42.491	35.625	22.044	2'07.002	204,9	15:03'40.269
6	26.523	41.274	35.312	21.987	2'05.096	222,2	15:05'45.365
7	25.647	40.826	34.832	21.471	2'02.776	248,8	15:07'48.141
8	25.319	40.175	34.699	21.550	2'01.743	254,1	15:09'49.884
9	25.768	41.405	35.294	21.627	2'04.094	252,9	15:11'53.978
10	25.796	54.654	1'07.106	21.879	2'49.435	242,7	15:14'43.413
11	25.815	41.204	35.784	21.428	2'04.231	240,5	15:16'47.644
12	25.378	39.911	34.782	21.274	2'01.345	248,3	15:18'48.989
13	25.447	39.799	35.007	38.782	2'19.035P	249,4	15:21'08.024
14	2'17.750	40.592	35.289	21.686	3'55.317P	172,5	15:25'03.341
15	26.118	40.000	34.649	22.165	2'02.932	225,0	15:27'06.273



ACI Racing Weekend Imola, 7-8 Settembre 2024

Campionato Italiano GT Endurance - Analisi Tempi Classifica 100'

Imola Circuit 4.909 m

2 / 11

Start at 14:50'28.654 Red Flag(s) Duration 1:15'54.000

16	26.453	40.693	35.843	22.447	2'05.436	230,8	15:29'11.709	17	38.567	1'02.442	1'05.488	41.209	3'27.706	181,2	15:32'02.834
17	28.189	48.294	1'07.868	42.700	3'07.051	201,9	15:32'18.760	18	58.525	1'01.389	49.641	30.403	3'19.958	72,1	15:35'22.792
18	58.790	57.900	54.974	30.474	3'22.138	60,5	15:35'40.898	19	49.213	55.489	52.033	27.498	3'04.233	81,6	15:38'27.025
19	45.330	55.405	48.621	25.756	2'55.112	106,1	15:38'36.010	20	26.471	47.841	48.753	32.007	2'35.072	222,2	15:41'02.097
20	35.851	54.777	51.248	47.935	3'09.811P	147,5	15:41'45.821	21	56.442	1'20.248	1'12.625	1'21.411	4'50.726P	96,4	15:45'52.823
21	52.014	1'02.606	1'08.651	1:15'45.883	1:18'49.154P	118,2	17:00'34.975	22	1:15'18.602	1'11.803	1'01.444	34.516	1:18'06.365P	72,7	17:03'59.188
22	53.355	1'08.924	1'03.961	31.638	3'37.878P	120,9	17:04'12.853	23	42.922	59.020	56.062	27.445	3'05.449	122,2	17:07'04.637
23	45.436	56.852	53.994	24.534	3'00.816	101,5	17:07'13.669	24	26.503	41.105	35.234	21.933	2'04.775	234,3	17:09'09.412
24	31.568	44.371	41.442	43.398	2'40.779P	161,2	17:09'54.448	25	25.729	40.466	35.186	22.024	2'03.405	240,0	17:11'12.817
25	2'24.552	42.241	35.489	21.731	4'04.013P	151,5	17:13'58.461	26	25.599	40.466	35.086	21.820	2'02.971	243,2	17:13'15.788
26	26.292	40.592	35.530	21.677	2'04.091	241,1	17:16'02.552	27	25.648	40.265	34.785	2'08.453	3'49.151P	243,2	17:17'04.939
27	26.467	40.601	35.708	21.539	2'04.315	233,8	17:18'06.867	28	43.980	44.624	37.525	22.883	2'29.012P	165,6	17:19'33.951
28	26.668	40.111	34.688	21.457	2'02.924	238,4	17:20'09.791	29	28.438	42.152	37.386	23.029	2'11.005	188,2	17:21'44.956
29	26.268	40.197	35.161	21.449	2'03.075	240,5	17:22'12.866	30	27.798	43.031	37.544	22.666	2'11.039	201,5	17:23'55.995
30	26.223	40.134	35.708	21.566	2'03.631	244,9	17:24'16.497	31	29.654	50.352	41.696	23.252	2'24.954	168,5	17:26'20.949
31	32.372	45.351	43.459	25.404	2'26.586	137,2	17:26'43.083	32	37.222	1'05.264	55.294	32.577	3'10.357	110,3	17:29'31.306
32	33.369	57.208	54.972	34.537	3'00.086	166,7	17:29'43.169	33	45.578	58.904	56.643	2'12.290	4'53.415P	98,4	17:34'24.721
33	43.503	58.007	54.936	23.882	3'00.328	93,6	17:32'43.497	Tempo di gara 2:43'56.067 + 2.070Pen							
34	30.730	46.730	40.294	23.070	2'20.824	130,8	17:35'04.321								
35	31.487	55.648	1'14.609	44.896	3'26.640P	161,2	17:38'30.961								
36	2'35.149	1'11.960	1'03.974	40.569	5'31.652P	80,1	17:44'02.613								
37	56.349	1'10.793	1'02.425	39.460	3'49.027	79,6	17:47'51.640								

Tempo di gara 2:57'22.986

12 Tesor Audi Sport Italia (1'58.576)

Giro	Seg.1	Seg.2	Seg.3	Seg.4	T. Giro	km/h	Local Time
1		56.209	48.370	28.911	3'04.351		14:53'33.005
2	39.944	51.336	50.396	30.320	2'51.996	109,0	14:56'25.001
3	37.836	49.139	57.150	22.858	2'46.983	122,7	14:59'11.984
4	25.839	39.685	34.597	21.259	2'01.380	243,8	15:01'13.364
5	25.640	39.667	46.773	21.482	2'13.562	225,9	15:03'26.926
6	25.408	39.728	33.930	21.094	2'00.160	234,3	15:05'27.086
7	24.826	39.795	34.651	20.929	2'00.201	249,4	15:07'27.287
8	25.243	39.012	33.721	21.028	1'59.004	257,8	15:09'26.291
9	24.718	40.985	35.526	21.200	2'02.429	255,9	15:11'28.720
10	32.938	1'05.529	1'07.891	22.627	3'08.985	234,3	15:14'37.705
11	25.124	45.594	34.163	21.041	2'05.922	254,1	15:16'43.627
12	24.863	39.039	33.641	21.033	1'58.576	234,3	15:18'42.203
13	24.798	39.317	33.535	37.510	2'15.160P	255,3	15:20'57.363
14	2'18.330	41.782	34.800	21.338	3'56.250P	175,6	15:24'53.613
15	27.502	41.149	35.118	21.384	2'05.153	191,5	15:26'58.766
16	26.286	41.322	39.354	22.181	2'09.143	193,2	15:29'07.909
17	27.908	50.069	1'07.716	42.080	3'07.773	178,2	15:32'15.682
18	59.151	58.388	54.414	30.340	3'22.293	63,9	15:35'37.975
19	45.824	55.276	48.986	25.848	2'55.934	99,8	15:38'33.909

Tempo di gara 48'05.255

16 AKM Motorsport (1'58.156)

Giro	Seg.1	Seg.2	Seg.3	Seg.4	T. Giro	km/h	Local Time
1		55.951	48.382	29.357	3'03.868		14:53'32.522
2	39.579	51.415	50.310	30.425	2'51.729	117,3	14:56'24.251
3	37.859	49.204	57.139	23.385	2'47.587	122,4	14:59'11.838
4	26.698	39.958	36.053	21.628	2'04.337	222,7	15:01'16.175
5	25.504	39.633	35.106	21.284	2'01.527	247,7	15:03'17.702
6	25.278	39.244	34.315	21.286	2'00.123	247,7	15:05'17.825
7	25.173	39.168	33.862	20.965	1'59.168	252,9	15:07'16.993
8	24.884	38.977	33.907	21.115	1'58.883	250,6	15:09'15.876
9	24.897	40.315	36.731	21.816	2'03.759	251,2	15:11'19.635
10	37.967	1'05.193	1'08.549	24.521	3'16.230	154,1	15:14'35.865
11	25.433	39.730	34.448	21.230	2'00.841	238,9	15:16'36.706
12	24.689	38.611	34.497	21.196	1'58.993	254,7	15:18'35.699
13	24.658	38.636	33.794	21.068	1'58.156	253,5	15:20'33.855
14	24.759	38.434	33.677	2'06.891	3'43.761P	255,9	15:24'17.616
15	43.025	39.757	34.667	21.208	2'18.657P	175,9	15:26'36.273
16	25.047	38.806	33.850	21.152	1'58.855	237,4	15:28'35.128

Tempo di gara 2:59'01.566

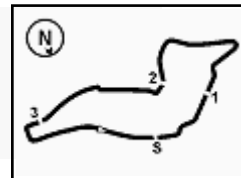
19 VSR (1'58.175)

Giro	Seg.1	Seg.2	Seg.3	Seg.4	T. Giro	km/h	Local Time
1		56.415	48.308	28.712	2'59.569		14:53'28.223
2	38.694	53.317	50.062	29.077	2'51.150	152,8	14:56'19.373
3	37.197	52.193	57.761	23.361	2'50.512	140,8	14:59'09.885

08/09/2024

P = Box In/Out - C = Tempo Invaldato





ACI Racing Weekend Imola, 7-8 Settembre 2024

Campionato Italiano GT Endurance - Analisi Tempi Classifica 100'

Imola Circuit 4.909 m

Start at 14:50'28.654 Red Flag(s) Duration 1:15'54.000 3 / 11

4	25.274	39.661	34.134	21.255	2'00.324	236,8	15:01'10.209	28	41.068	41.699	36.110	21.580	2'20.457P	173,4	17:19'40.024
5	25.119	39.230	33.979	21.362	1'59.690	248,3	15:03'09.899	29	26.252	40.867	35.223	21.960	2'04.302	236,3	17:21'44.326
6	24.968	39.065	33.773	21.155	1'58.961	250,6	15:05'08.860	30	26.630	41.825	35.936	21.646	2'06.037	239,5	17:23'50.363
7	24.774	39.053	33.842	21.133	1'58.802	254,1	15:07'07.662	31	29.781	42.655	38.602	29.953	2'20.991	166,9	17:26'11.354
8	24.960	38.988	33.797	21.009	1'58.754	250,0	15:09'06.416	32	40.453	1'07.591	55.057	32.959	3'16.060	127,5	17:29'27.414
9	24.557	41.017	39.905	22.774	2'08.253	255,9	15:11'14.669	33	45.342	59.574	57.420	25.706	3'08.042	112,4	17:32'35.456
10	39.500	1'05.160	1'10.163	24.738	3'19.561	128,7	15:14'34.230	34	27.314	50.446	41.147	22.689	2'21.596	225,0	17:34'57.052
11	24.926	39.169	33.952	21.146	1'59.193	252,9	15:16'33.423	35	31.677	56.936	59.549	2'20.015	4'48.177P	179,1	17:39'45.229
12	24.785	38.787	33.732	21.073	1'58.377	255,3	15:18'31.800	36	1'02.226	1'12.390	1'03.250	40.784	3'58.650P	79,6	17:43'43.879
13	24.699	38.743	33.690	21.043	1'58.175	254,7	15:20'29.975	37	55.523	1'09.606	1'01.973	39.300	3'46.402	79,4	17:47'30.281
14	24.766	39.042	33.602	20.961	1'58.371	254,1	15:22'28.346								
15	24.503	38.964	34.024	2'21.480	3'58.971P	255,9	15:26'27.317								
16	40.130	40.230	35.950	23.691	2'20.001P	179,1	15:28'47.318								

Tempo di gara 2:57'01.627

28 Nova Race Events (2'01.873)

Giro	Seg.1	Seg.2	Seg.3	Seg.4	T. Giro	km/h	Local Time
1		52.522	52.810	24.319	3'21.256		14:53'49.910
2	41.801	48.796	52.890	28.985	2'52.472	91,4	14:56'42.382
3	38.635	47.492	52.592	22.521	2'41.240	109,4	14:59'23.622
4	28.878	42.375	37.254	22.387	2'10.894	161,4	15:01'34.516
5	27.041	41.769	35.733	21.666	2'06.209	194,6	15:03'40.725
6	26.450	41.197	35.618	21.886	2'05.151	205,3	15:05'45.876
7	25.905	40.893	34.662	21.412	2'02.872	235,3	15:07'48.748
8	25.157	40.471	34.913	21.332	2'01.873	248,8	15:09'50.621
9	25.802	41.029	35.843	21.636	2'04.310	238,4	15:11'54.931
10	25.399	54.666	1'07.056	21.742	2'48.863	235,3	15:14'43.794
11	25.772	41.090	36.180	21.538	2'04.580	228,8	15:16'48.374
12	25.150	40.017	34.975	2'02.480	3'42.622P	248,8	15:20'30.996
13	52.486	42.244	35.749	22.019	2'32.498P	158,6	15:23'03.494
14	25.967	41.430	35.308	21.980	2'04.685	231,3	15:25'08.179
15	25.939	40.359	34.670	21.311	2'02.279	221,3	15:27'10.458
16	25.490	41.371	35.958	22.054	2'04.873	235,8	15:29'15.331
17	26.328	47.792	1'07.479	42.637	3'04.236	217,7	15:32'19.567
18	58.645	58.137	55.170	30.220	3'22.172	56,3	15:35'41.739
19	45.514	55.504	48.572	25.139	2'54.729	110,4	15:38'36.468
20	38.648	54.860	52.580	48.954	3'15.042P	145,7	15:41'51.510
21	54.090	1'02.025	1'05.975	1:15'43.996	1:18'46.086P	120,1	17:00'37.596
22	51.660	1'08.873	1'04.119	31.279	3'35.931P	132,0	17:04'13.527
23	45.915	56.622	53.886	24.473	3'00.896	111,0	17:07'14.423
24	31.529	45.522	41.344	2'15.226	4'13.621P	139,2	17:11'28.044
25	42.566	43.271	37.269	22.175	2'25.281P	170,3	17:13'53.325
26	27.498	42.273	36.323	21.649	2'07.743	199,3	17:16'01.068
27	26.426	41.152	36.061	21.743	2'05.382	235,3	17:18'06.450
28	26.478	41.919	35.521	21.759	2'05.677	232,8	17:20'12.127
29	26.741	40.671	35.674	22.942	2'06.028	227,4	17:22'18.155
30	27.184	40.890	34.849	22.133	2'05.056	209,3	17:24'23.211
31	29.260	45.320	41.712	25.367	2'21.659	210,5	17:26'44.870
32	33.427	56.890	55.096	36.111	3'01.524	170,3	17:29'46.394
33	41.750	58.203	54.234	23.991	2'58.178	95,7	17:32'44.572
34	32.928	46.597	41.498	23.720	2'24.743	139,4	17:35'09.315
35	32.636	56.041	1'00.116	2'17.624	4'46.417P	149,2	17:39'55.732
36	59.586	1'16.620	1'05.945	41.139	4'03.290P	116,0	17:43'59.022
37	56.858	1'11.261	1'02.838	39.373	3'50.330	78,5	17:47'49.352

Tempo di gara 2:57'20.698

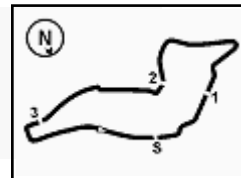
27 Scuderia Baldini (1'58.114)

Giro	Seg.1	Seg.2	Seg.3	Seg.4	T. Giro	km/h	Local Time
1		56.266	48.411	28.513	3'00.420		14:53'29.074
2	38.958	53.164	50.581	28.511	2'51.214	140,4	14:56'20.288
3	37.583	51.636	57.639	23.592	2'50.450	126,3	14:59'10.738
4	25.942	39.451	34.321	21.462	2'01.176	216,4	15:01'11.914
5	25.192	39.025	34.483	21.394	2'00.094	226,9	15:03'12.008
6	24.873	39.128	34.407	21.244	1'59.652	247,1	15:05'11.660
7	24.911	38.826	34.091	21.266	1'59.094	234,8	15:07'10.754
8	24.747	39.150	34.025	21.111	1'59.033	244,9	15:09'09.787
9	24.625	39.470	38.886	22.638	2'05.619	248,3	15:11'15.406
10	39.763	1'05.083	1'09.770	24.808	3'19.424	118,3	15:14'34.830
11	25.040	39.079	33.896	2'13.242	3'51.257P	241,6	15:18'26.087
12	41.375	40.934	35.005	21.541	2'18.855P	170,9	15:20'44.942
13	24.900	39.426	34.275	21.128	1'59.729	257,1	15:22'44.671
14	24.713	38.940	33.585	20.876	1'58.114	255,9	15:24'42.785
15	25.224	38.673	34.522	20.789	1'59.208	223,6	15:26'41.993
16	25.890	40.241	36.481	23.311	2'05.923	181,8	15:28'47.916
17	30.118	1'00.023	1'05.852	41.653	3'17.646	175,6	15:32'05.562
18	58.129	1'01.121	51.723	28.982	3'19.955	71,1	15:35'25.517
19	48.915	54.935	51.803	27.140	3'02.793	87,8	15:38'28.310
20	28.959	49.634	47.205	32.729	2'38.527	172,5	15:41'06.837
21	54.602	1'19.703	1'13.918	1'30.081	4'58.304P	96,3	15:46'05.141
22	1:15'09.027	1'11.932	1'01.660	33.804	1:17'56.423P	79,1	17:04'01.566
23	42.963	58.934	56.003	27.024	3'04.924	110,9	17:07'06.488
24	26.996	41.467	36.902	22.281	2'07.646	214,7	17:09'14.134
25	25.840	41.420	35.839	21.580	2'04.679	241,1	17:11'18.813
26	25.741	40.065	35.939	21.524	2'03.269	239,5	17:13'22.082
27	26.027	41.990	36.765	2'12.703	3'57.485P	229,8	17:17'19.567

08/09/2024 P = Box In/Out - C = Tempo Invalidato

Powered by FICR PERUGIA TIMING





ACI Racing Weekend Imola, 7-8 Settembre 2024

Campionato Italiano GT Endurance - Analisi Tempi Classifica 100'

Imola Circuit 4.909 m

4 / 11

Start at 14:50'28.654 Red Flag(s) Duration 1:15'54.000

Tempo di gara 2:57'23.565

11	26.559	41.474	35.699	2'12.237	3'55.969P	201,1	15:18'48.114
12	42.583	43.372	37.720	25.113	2'28.788P	155,6	15:21'16.902
13	27.272	44.918	36.287	22.317	2'10.794	208,9	15:23'27.696
14	27.067	40.988	35.726	22.061	2'05.842	194,2	15:25'33.538
15	27.392	42.016	35.652	22.791	2'07.851	189,5	15:27'41.389
16	26.500	43.610	37.480	22.425	2'10.015	213,4	15:29'51.404
17	29.325	45.062	39.490	41.463	2'35.340	185,9	15:32'26.744
18	58.019	59.019	53.383	32.059	3'22.480	80,5	15:35'49.224
19	45.562	56.549	48.687	25.061	2'55.859	94,2	15:38'45.083
20	39.048	1'09.932	59.140	47.082	3'35.202P	134,8	15:42'20.285
21	55.694	1'00.068	59.750	1:15'49.194	1:18'44.706P	107,9	17:01'04.991
22	49.633	58.097	1'03.674	30.592	3'21.996P	125,9	17:04'26.987
23	46.417	56.007	51.191	26.423	3'00.038	124,6	17:07'27.025
24	32.503	44.579	39.580	23.653	2'20.315	161,9	17:09'47.340
25	29.102	43.630	38.454	22.967	2'14.153	180,9	17:12'01.493
26	30.452	44.787	39.060	22.935	2'17.234	189,8	17:14'18.727
27	29.787	44.667	39.167	2'12.554	4'06.175P	156,1	17:18'24.902
28	45.778	44.067	51.140	24.090	2'45.075P	150,8	17:21'09.977
29	30.509	45.975	40.874	24.994	2'22.352	182,4	17:23'32.329
30	31.366	46.967	40.909	24.202	2'23.444	182,1	17:25'55.773
31	40.533	45.156	38.412	23.386	2'27.487	103,0	17:28'23.260
32	29.555	44.724	38.506	22.968	2'15.753	204,2	17:30'39.013
33	29.141	44.729	39.467	24.396	2'17.733	210,5	17:32'56.746
34	31.495	50.882	47.420	27.522	2'37.319	172,2	17:35'34.065

Tempo di gara 2:45'05.411

33 Ecolaf (2'00.067)							
Giro	Seg.1	Seg.2	Seg.3	Seg.4	T. Giro	km/h	Local Time
1		54.779	50.552	26.055	3'17.120		14:53'45.774
2	42.051	49.573	51.628	28.956	2'52.208	98,2	14:56'37.982
3	39.201	47.800	52.662	21.908	2'41.571	132,7	14:59'19.553
4	28.067	41.842	36.370	21.872	2'08.151	182,4	15:01'27.704
5	26.744	41.524	35.777	21.543	2'05.588	188,2	15:03'33.292
6	25.953	40.092	35.940	21.760	2'03.745	219,1	15:05'37.037
7	25.639	39.956	35.155	21.694	2'02.444	225,9	15:07'39.481
8	25.459	40.144	34.975	21.294	2'01.872	250,6	15:09'41.353
9	25.738	41.278	37.443	21.641	2'06.100	250,0	15:11'47.453
10	26.861	59.172	1'07.199	21.702	2'54.934	193,2	15:14'42.387
11	25.736	41.457	35.943	21.398	2'04.534	220,0	15:16'46.921
12	24.722	39.447	34.925	21.071	2'00.165	251,2	15:18'47.086
13	25.005	39.630	33.930	21.502	2'00.067	252,9	15:20'47.153
14	24.832	39.870	35.429	21.348	2'01.479	241,6	15:22'48.632
15	25.765	38.876	33.070	2'11.072	3'48.783P	249,4	15:26'37.415
16	41.225	42.319	36.360	22.222	2'22.126P	171,4	15:28'59.541
17	27.520	55.768	1'06.461	42.514	3'12.263	188,2	15:32'11.804
18	58.824	59.247	53.238	30.058	3'21.367	64,1	15:35'33.171
19	47.428	55.013	50.194	27.223	2'59.858	93,0	15:38'33.029
20	32.614	52.890	49.281	46.265	3'01.050P	151,7	15:41'34.079
21	49.585	1'04.149	1'15.014	1:15'42.764	1:18'51.512P	138,5	17:00'25.591
22	57.706	1'09.995	1'02.489	32.287	3'42.477P	125,7	17:04'08.068
23	45.282	57.361	54.691	25.923	3'03.257	110,4	17:07'11.325
24	32.809	46.791	40.977	2'12.753	4'13.330P	147,9	17:11'24.655
25	42.924	42.054	37.593	21.795	2'24.366P	168,8	17:13'49.021
26	27.445	41.889	36.009	21.468	2'06.811	217,3	17:15'55.832
27	27.192	41.114	36.018	21.598	2'05.922	216,4	17:18'01.754
28	26.561	40.487	35.627	21.336	2'04.011	221,3	17:20'05.765
29	26.727	41.373	35.276	21.365	2'04.741	214,3	17:22'10.506
30	27.111	40.657	35.662	21.555	2'04.985	220,0	17:24'15.491
31	32.595	44.937	43.730	24.935	2'26.197	147,1	17:26'41.688
32	34.202	56.839	54.877	34.432	3'00.350	157,9	17:29'42.038
33	43.815	58.108	55.052	24.383	3'01.358	106,0	17:32'43.396
34	30.013	47.016	40.483	23.313	2'20.825	156,7	17:35'04.221
35	43.296	55.790	58.734	40.062	3'17.882	82,9	17:38'22.103
36	57.175	1'14.177	1'05.968	2'20.027	5'37.347P	77,9	17:43'59.450
37	1'00.663	1'11.238	1'01.986	38.882	3'52.769P	70,3	17:47'52.219

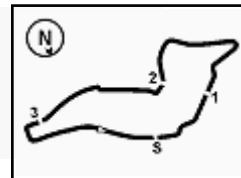
08/09/2024

P = Box In/Out - C = Tempo Invalidato

50 AF Corse (1'58.738)							
Giro	Seg.1	Seg.2	Seg.3	Seg.4	T. Giro	km/h	Local Time
1			55.918	48.608	28.633	3'05.430	14:53'34.084
2	40.112	51.399	50.147	29.899	2'51.557	104,4	14:56'25.641
3	38.448	48.754	56.819	23.355	2'47.376	115,3	14:59'13.017
4	26.819	41.034	35.649	21.987	2'05.489	216,9	15:01'18.506
5	25.846	40.248	35.307	22.480	2'03.881	237,9	15:03'22.387
6	25.515	39.967	35.619	21.696	2'02.797	243,8	15:05'25.184
7	26.190	39.877	34.276	21.642	2'01.985	242,7	15:07'27.169
8	25.622	39.922	33.939	21.562	2'01.045	257,1	15:09'28.214
9	25.112	41.219	35.497	21.664	2'03.492	257,1	15:11'31.706
10	30.694	1'05.789	1'07.571	22.862	3'06.916	248,3	15:14'38.622
11	25.402	39.849	33.916	21.306	2'00.473	247,1	15:16'39.095
12	24.880	39.313	34.075	21.357	1'59.625	254,7	15:18'38.720
13	24.848	39.177	33.240	21.473	1'58.738	256,5	15:20'37.458
14	25.040	39.155	33.343	21.305	1'58.843	244,3	15:22'36.301
15	24.641	39.218	34.947	2'28.237	4'07.043P	256,5	15:26'43.344
16	40.276	40.180	35.585	21.833	2'17.874P	170,6	15:29'01.218
17	27.091	55.637	1'07.415	42.831	3'12.974	198,5	15:32'14.192
18	58.401	58.588	54.108	29.520	3'20.617	79,9	15:35'34.809
19	46.701	55.428	49.983	26.525	2'58.637	107,6	15:38'33.446
20	33.280	55.217	48.862	45.844	3'03.203P	158,8	15:41'36.649
21	51.422	1'01.321	1'15.592	1:15'43.928	1:18'52.263P	105,4	17:00'28.912
22	56.172	1'09.268	1'02.831	32.154	3'40.425P	117,0	17:04'09.337
23	45.542	57.544	54.467	25.064	3'02.617	108,9	17:07'11.954
24	30.576	45.565	39.905	2'29.258	4'25.304P	149,8	17:11'37.258
25	42.532	42.386	37.263	21.831	2'24.012P	150,0	17:14'01.270
26	26.245	41.398	36.448	21.688	2'05.779	215,6	17:16'07.049
27	26.638	40.338	35.438	21.280	2'03.694	216,0	17:18'10.743
28	26.417	39.944	35.309	21.448	2'03.118	221,8	17:20'13.861
29	26.181	40.625	35.765	21.374	2'03.945	220,9	17:22'17.806
30	26.134	39.778	34.604	21.108	2'01.624	225,5	17:24'19.430
31	31.892	44.782	42.611	25.402	2'24.687	158,6	17:26'44.117
32	33.217	57.005	55.010	35.589	3'00.821	156,3	17:29'44.938
33	42.580	57.791	54.706	23.743	2'58.820	106,5	17:32'43.758
34	32.316	45.707	40.490	23.188	2'21.701	133,3	17:35'05.459
35	33.654	54.573	58.734	2'17.960	4'44.921P	145,7	17:39'50.380
36	1'03.540	1'16.453	1'05.323	41.279	4'06.595P	79,1	17:43'56.975
37	56.102	1'11.810	1'02.449	39.748	3'50.109	79,2	17:47'47.084

Tempo di gara 2:57'18.430

51 AF Corse (1'58.934)							
Giro	Seg.1	Seg.2	Seg.3	Seg.4	T. Giro	km/h	Local Time
1			55.101	48.937	27.800	3'09.801	14:53'38.455
2	40.410	51.442	50.188	30.305	2'52.345	125,7	14:56'30.800
3	38.822	48.207	54.939	22.339	2'44.307	107,8	14:59'15.107
4	27.613	41.379	35.984	23.068	2'08.044	195,3	15:01'23.151
5	25.815	40.579	35.490	21.554	2'03.438	232,3	15:03'26.589
6	25.280	40.469	35.049	21.227	2'02.025	240,5	15:05'28.614
7	25.172	39.769	34.792	21.285	2'01.018	250,6	15:07'29.632
8	24.827	39.464	34.360	20.971	1'59.622	255,9	15:09'29.254
9	24.793	41.696	35.963	21.460	2'03.912	256,5	15:11'33.166
10	30.816	1'05.066	1'07.221	22.916	3'06.019	230,8	15:14'39.185
11	25.400	39.987	34.626	21.284	2'01.297	232,3	15:16'40.482
12	24.812	39.360	34.706	21.093	1'59.971	254,7	15:18'40.453
13	24.717	39.131	34.072	21.014	1'58.934	254,1	15:20'39.387
14	25.234	39.265	34.295	2'10.155	3'48.949P	242,2	15:24'28.336
15	41.355	41.577	35.682	22.292	2'20.906P	173,6	15:26'49.242
16	25.927	41.966	36				



ACI Racing Weekend Imola, 7-8 Settembre 2024

Campionato Italiano GT Endurance - Analisi Tempi Classifica 100'

Imola Circuit 4.909 m

Start at 14:50'28.654 Red Flag(s) Duration 1:15'54.000 5 / 11

21	50.100	1'06.507	1'14.404	1:15'41.978	1:18'52.989P	130,4	17:00'23.016	9	24.539	39.873	38.736	21.792	2'04.940	260,9	15:11'15.983
22	58.870	1'10.024	1'01.703	33.273	3'43.870P	124,4	17:04'06.886	10	40.357	1'05.370	1'08.950	24.328	3'19.005	120,1	15:14'34.988
23	45.131	57.158	55.127	26.298	3'03.714	120,9	17:07'10.600	11	25.552	39.142	33.998	21.029	1'59.721	252,9	15:16'34.709
24	30.350	46.708	39.715	2'12.513	4'09.286P	175,6	17:11'19.886	12	24.515	38.602	33.884	20.985	1'57.986	258,4	15:18'32.695
25	41.749	41.216	36.020	21.643	2'20.628P	172,5	17:13'40.514	13	24.582	39.219	33.874	2'10.010	3'47.685P	258,4	15:22'20.380
26	26.163	40.856	35.608	21.463	2'04.090	236,3	17:15'44.604	14	40.014	39.068	35.257	21.547	2'15.886P	178,2	15:24'36.266
27	25.675	40.650	36.005	22.436	2'04.766	246,0	17:17'49.370	15	25.181	39.737	34.622	21.252	2'00.792	250,0	15:26'37.058
28	26.279	41.611	35.375	21.724	2'04.989	241,6	17:19'54.359	16	25.097	39.287	35.184	21.551	2'01.119	244,3	15:28'38.177
29	26.989	41.450	35.709	21.381	2'05.529	203,4	17:21'59.888	17	36.384	1'02.131	1'05.649	41.378	3'25.542	215,1	15:32'03.719
30	27.047	40.996	35.299	21.309	2'04.651	213,9	17:24'04.539	18	58.361	1'01.206	49.742	30.347	3'19.656	68,2	15:35'23.375
31	31.579	51.173	42.460	25.904	2'31.116	176,5	17:26'35.655	19	49.141	55.467	52.015	27.425	3'04.048	84,5	15:38'27.423
32	34.965	58.743	53.904	35.257	3'02.869	141,0	17:29'38.524	20	27.325	47.406	49.700	32.750	2'37.181	203,8	15:41'04.604
33	42.803	58.227	56.030	2'15.280	4'52.340P	78,9	17:34'30.864	21	55.013	1'19.979	1'13.418	1'22.782	4'51.192P	87,4	15:45'55.796
34	44.099	56.636	53.887	40.480	3'15.102P	168,2	17:37'45.966	22	1:15'16.216	1'11.872	1'01.614	34.315	1:18'04.017P	69,5	17:03'59.813
35	55.632	1'12.692	1'03.715	39.975	3'52.014	80,1	17:41'37.980	23	43.086	58.856	55.697	27.496	3'05.135	111,8	17:07'04.948
36	56.193	1'11.269	1'02.455	39.427	3'49.344	79,9	17:45'27.324	24	27.601	40.940	35.748	2'10.742	3'55.031P	195,7	17:10'59.979
37	55.317	1'10.404	1'01.807	39.407	3'46.935	79,9	17:49'14.259	25	41.178	41.263	35.726	21.695	2'19.862P	176,5	17:13'19.841

Tempo di gara 2:58'45.605

54 Imperiale Racing (2'02.602)

Giro	Seg.1	Seg.2	Seg.3	Seg.4	T. Giro	km/h	Local Time
1		53.581	51.665	24.877	3'19.381		14:53'48.035
2	42.019	49.194	52.339	28.646	2'52.198	99,4	14:56'40.233
3	38.867	48.173	52.487	23.159	2'42.686		14:59'22.919
4	29.346	42.381	37.002	22.518	2'11.247		15:01'34.166
5	27.068	41.897	37.183	21.608	2'07.756	196,4	15:03'41.922
6	27.690	42.476	36.134	21.644	2'07.944	194,6	15:05'49.866
7	27.076	40.906	35.861	21.634	2'05.477	222,2	15:07'55.343
8	25.963	40.606	6'11.533	22.740	7'40.842	218,6	15:15'36.185
9	27.851	43.191	37.791	41.352	2'30.185P	198,5	15:18'06.370
10	2'12.600	41.113	34.947	21.819	3'50.479P	175,9	15:21'56.849
11	25.354	40.485	35.102	21.661	2'02.602	237,9	15:23'59.451
12	25.529	40.327	35.225	21.872	2'02.953	219,1	15:26'02.404
13	25.544	40.377	35.558	21.360	2'02.839	237,4	15:28'05.243
14	29.230			21.956	2'09.775	169,3	15:30'15.018
15	28.033	42.055	37.398	34.659	2'22.145	186,5	15:32'37.163
16	56.693	58.991	52.744	32.776	3'21.204	106,6	15:35'58.367
17	45.359	57.427	47.714	23.917	2'54.417	133,7	15:38'52.784
18	42.504	1'02.312	1'02.113	53.218	3'40.147P	92,7	15:42'32.931
19	52.828	1'04.314	1'01.042	1:15'47.273	1:18'45.457P		17:01'18.388
20	47.112	52.835	1'03.977	30.068	3'13.992P		17:04'32.380
21	45.847	56.630	51.840	24.484	2'58.801		17:07'31.181
22	34.325			23.043	2'21.174		17:09'52.355
23	29.489	43.151	37.212	22.118	2'11.970	190,5	17:12'04.325
24	28.426	45.726	39.164	22.076	2'15.392	198,9	17:14'19.717
25	29.538	44.275	40.008	41.561	2'35.382P		17:16'55.099
26	2'16.668	43.551	37.260	22.044	3'59.523P		17:20'54.622
27	28.030	43.380	36.316	22.375	2'10.101	200,7	17:23'04.723
28	28.049	41.952	39.974	25.813	2'15.788		17:25'20.511
29	32.378	47.111	40.985	24.494	2'24.968	143,4	17:27'45.479
30	32.131	45.618	39.819	23.308	2'20.876	153,6	17:30'06.355
31	30.974	52.442	53.893	25.343	2'42.652	146,1	17:32'49.007
32	30.408	52.338	43.027	24.025	2'29.798	203,4	17:35'18.805

Tempo di gara 2:44'50.151

55 Nova Race Events (1'57.986)

Giro	Seg.1	Seg.2	Seg.3	Seg.4	T. Giro	km/h	Local Time
1		55.791	48.009	29.069	3'01.878		14:53'30.532
2	39.628	52.398	50.023	29.707	2'51.756	151,5	14:56'22.288
3	37.706	50.531	57.276	23.116	2'48.629	113,4	14:59'10.917
4	26.321	39.858	34.576	21.278	2'02.033	220,0	15:01'12.950
5	25.725	39.529	34.723	21.175	2'01.152	220,4	15:03'14.102
6	25.073	38.989	34.609	20.931	1'59.602	256,5	15:05'13.704
7	24.800	38.672	33.959	21.274	1'58.705	257,1	15:07'12.409
8	24.750	38.678	33.954	21.252	1'58.634	259,0	15:09'11.043

63 VSR (1'59.210)

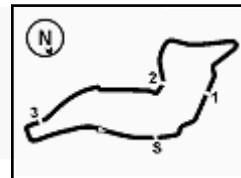
Giro	Seg.1	Seg.2	Seg.3	Seg.4	T. Giro	km/h	Local Time
1		55.384	48.949	27.981	3'08.118		14:53'36.772
2	40.636	51.136	50.110	30.303	2'52.185	115,6	14:56'28.957
3	38.494	48.075	56.054	22.545	2'45.168	117,3	14:59'14.125
4	26.093	41.113	35.616	21.670	2'04.492	245,5	15:01'18.617
5	26.170	40.136	35.230	21.510	2'03.046	231,8	15:03'21.663
6	25.089	39.113	34.781	21.105	2'00.088	247,1	15:05'21.751
7	24.916	39.017	34.188	21.089	1'59.210	246,6	15:07'20.961
8	25.122	38.617	34.128	21.770	1'59.637	248,3	15:09'20.598
9	24.503	39.121	35.476	21.633	2'00.733	255,9	15:11'21.331
10	37.096	1'05.534	1'08.251	23.745	3'14.626	159,5	15:14'35.957
11	25.073	39.166	34.453	21.286	1'59.978	246,6	15:16'35.935
12	24.736	38.564	34.394	2'11.769	3'49.463P	255,3	15:20'25.398
13	39.551	46.028	40.924	34.114	2'40.617P	151,9	15:23'06.015

Tempo di gara 32'37.361

66 VSR (1'58.117)

Giro	Seg.1	Seg.2	Seg.3	Seg.4	T. Giro	km/h	Local Time
1		55.206	49.127	27.937	3'09.107		14:53'37.761
2	40.287	51.451	49.978	30.435	2'52.151	106,5	14:56'29.912
3	38.495	47.822	55.909	22.617	2'44.843	114,4	14:59'14.755
4	26.363	41.430	35.314	24.755	2'07.862	203,8	15:01'22.617
5	25.275	39.772	33.839	21.377	2'00.263	252,9	15:03'22.880
6	25.453	40.040	34.443	21.469	2'01.405	235,3	15:05'24.285
7	25.220	39.079	34.010	21.332	1'59.641	242,7	15:07'23.926
8	25.049	39.272	33.695	21.003	1'59.019	249,4	15:09'22.945
9	24.598	39.502	35.174	21.165	2'00.439	254,1	15:11'23.384
10	35.810	1'05.490	1'08.253	23.530	3'13.083	177,9	15:14'36.467
11	25.268	39.794	34.463	21.435	2'00.960	249,4	15:16'37.427
12	25.071	38.960	34.226	21.166	1'59.423	237,9	15:18'36.850
13	24.600	38.960	33.758	21.051	1'58.369	254,7	15:20'35.219
14	24.475	38.947	33.698	20.997	1'58.117	257,1	15:22'33.336
15	24.440	38.897	33.503	2'18.086	3'54.926P	254,7	15:26'28.262

08/09/2024 P = Box In/Out - C = Tempo Invalidato



ACI Racing Weekend Imola, 7-8 Settembre 2024

Campionato Italiano GT Endurance - Analisi Tempi Classifica 100'

Imola Circuit 4.909 m

Start at 14:50'28.654 Red Flag(s) Duration 1:15'54.000 6 / 11

16	41.350	40.345	36.442	22.706	2'20.843P	175,6	15:28'49.105	2	42.253	49.779	51.372	28.802	2'52.206	116,3	14:56'36.637
17	30.284	59.490	1'05.847	41.649	3'17.270	170,3	15:32'06.375	3	39.263	48.347	52.877	21.942	2'42.429	117,4	14:59'19.066
18	58.534	1'00.995	52.196	28.566	3'20.291	70,6	15:35'26.666	4	27.690	42.122	36.298	21.989	2'08.099	175,6	15:01'27.165
19	48.977	55.310	50.852	27.308	3'02.447	85,4	15:38'29.113	5	26.731	41.164	35.961	21.810	2'05.666	202,2	15:03'32.831
20	30.081	49.565	47.561	31.932	2'39.139	150,2	15:41'08.252	6	25.747	40.276	35.410	21.606	2'03.039	221,8	15:05'35.870
21	54.765	1'19.936	1'13.623	1'34.834	5'03.158P	91,5	15:46'11.410	7	25.244	40.120	34.920	21.309	2'01.593	235,3	15:07'37.463
22	1:15'04.123	1'11.951	1'01.299	33.904	1:17'51.277P	84,6	17:04'02.687	8	25.124	39.808	35.009	21.172	2'01.113	236,3	15:09'38.576
23	43.161	59.054	55.353	27.194	3'04.762	120,0	17:07'07.449	9	25.298	40.705	36.211	21.525	2'03.739	238,4	15:11'42.315
24	28.161	44.168	37.346	2'16.455	4'06.130P	188,8	17:11'13.579	10	26.227	1'03.366	1'07.043	22.305	2'58.941	240,5	15:14'41.256
25	41.786	42.112	35.775	22.273	2'21.946P	174,8	17:13'35.525	11	26.073	39.847	35.820	21.268	2'03.008	210,9	15:16'44.264
26	26.896	41.649	35.340	21.813	2'05.698	236,8	17:15'41.223	12	25.263	39.991	34.330	21.406	2'00.990	235,3	15:18'45.254
27	26.821	41.707	36.125	22.346	2'06.999	241,6	17:17'48.222	13	25.075	39.209	34.843	21.677	2'00.804	254,1	15:20'46.058
28	26.855	41.763	35.054	21.974	2'05.646	242,2	17:19'53.868	14	25.072	40.142	36.024	2'11.940	3'53.178P	248,3	15:24'39.236
29	26.399	41.023	34.904	22.015	2'04.341	238,9	17:21'58.209	15	41.506	41.073	35.234	21.328	2'19.141P	168,8	15:26'58.377
30	26.074	40.909	34.845	22.306	2'04.134	241,6	17:24'02.343	16	26.257	40.778	39.300	22.126	2'08.461	198,5	15:29'06.838
31	30.439	45.692	41.552	23.684	2'21.367	187,5	17:26'23.710	17	28.037	50.239	1'07.195	42.580	3'08.051	181,2	15:32'14.889
32	36.055	1'05.939	55.015	35.321	3'12.330	108,5	17:29'36.040	18	58.781	58.541	54.457	29.805	3'21.584	72,7	15:35'36.473
33	42.538	58.901	56.047	25.718	3'03.204	97,1	17:32'39.244	19	46.036	55.724	49.520	26.306	2'57.586	102,8	15:38'34.059
34	28.810	46.330	41.208	23.347	2'19.695	199,6	17:34'58.939								
35	33.004	1'10.751	57.671	2'22.278	5'03.704P	172,5	17:40'02.643								
36	59.664	1'12.663	1'04.241	41.418	3'57.986P	79,4	17:44'00.629								
37	56.591	1'11.383	1'02.610	39.458	3'50.042	79,6	17:47'50.671								

Tempo di gara 48'05.405

85 Imperiale Racing (1'59.923)

Giro	Seg.1	Seg.2	Seg.3	Seg.4	T. Giro	km/h	Local Time
------	-------	-------	-------	-------	---------	------	------------

1		55.606	48.819	28.457	3'07.422		14:53'36.076
2	40.215	51.375	49.876	30.220	2'51.686	115,4	14:56'27.762
3	38.708	47.786	56.509	23.257	2'46.260	127,1	14:59'14.022
4	26.938	41.028	35.758	44.664	2'28.388	194,6	15:01'42.410
5	27.210	40.440	35.526	21.631	2'04.807	205,3	15:03'47.217
6	26.480	40.433	34.596	21.276	2'02.785	209,7	15:05'50.002
7	25.359	39.975	34.439	21.176	2'00.949	235,8	15:07'50.951
8	25.463			20.968	2'01.223	242,2	15:09'52.174
9	25.414	40.610	35.668	21.793	2'03.485	233,8	15:11'55.659
10	25.363	54.712	1'06.824	21.567	2'48.466	237,4	15:14'44.125
11	25.776	41.062	36.316	39.064	2'22.218P	227,8	15:17'06.343
12	2'12.866	40.632	34.832	21.231	3'49.561P	173,9	15:20'55.904
13	25.421	39.566	33.933	21.003	1'59.923	223,6	15:22'55.827
14	25.010	39.806	35.233	21.073	2'01.122	256,5	15:24'56.949
15	25.809	41.532	35.532	22.022	2'04.895	222,7	15:27'01.844
16	25.187	41.168	39.791	22.753	2'08.899	233,3	15:29'10.743
17	27.528	49.370	1'07.797	42.279	3'06.974	197,1	15:32'17.717
18	58.910	58.190	54.686	30.749	3'22.535	60,3	15:35'40.252
19	45.468	55.315	48.733	25.539	2'55.055	123,4	15:38'35.307
20	35.853	54.461	51.215	47.385	3'08.914P	148,6	15:41'44.221
21	53.191	1'02.320	1'08.204	1:15'46.162	1:18'49.877P	120,8	17:00'34.098
22	53.462	1'08.983	1'03.815	31.648	3'37.908P	140,3	17:04'12.006
23	45.299	57.123	54.166	24.341	3'00.929	100,4	17:07'12.935
24	31.486	44.637	41.393	42.197	2'39.713P	145,6	17:09'52.648
25	2'13.760	42.800	37.159	21.821	3'55.540P	172,5	17:13'48.188
26	26.994	42.136	36.228	21.444	2'06.802	228,8	17:15'54.990
27	26.859	40.945	35.778	21.312	2'04.894	232,3	17:17'59.884
28	26.274	40.712	35.070	21.247	2'03.303	236,3	17:20'03.187
29	26.686	41.373	35.638	21.279	2'04.976	235,8	17:22'08.163
30	27.566	41.200	36.182	21.624	2'06.572	201,1	17:24'14.735
31	31.783	45.720	42.727	25.874	2'26.104	160,0	17:26'40.839
32	33.495	57.791	54.388	34.886	3'00.560	168,2	17:29'41.399
33	43.457	58.310	55.348	41.989	3'19.104P	84,5	17:33'00.503
34	2'18.600	55.361	52.148	40.471	4'46.580P	154,7	17:37'47.083
35	56.405	1'13.848	1'04.057	40.247	3'54.557	81,7	17:41'41.640
36	55.536	1'10.414	1'01.569	39.567	3'47.086	80,2	17:45'28.726
37	55.171	1'10.573	1'01.546	39.802	3'47.092	79,8	17:49'15.818

Tempo di gara 2:58'47.164

77 Nova Race Events (2'00.804)

Giro	Seg.1	Seg.2	Seg.3	Seg.4	T. Giro	km/h	Local Time
------	-------	-------	-------	-------	---------	------	------------

1		55.020	50.566	26.001	3'15.777		14:53'44.431
---	--	--------	--------	--------	----------	--	--------------

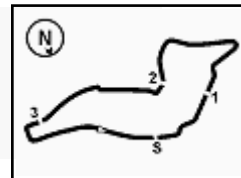
99 Tesor Audi Sport Italia (1'58.336)

Giro	Seg.1	Seg.2	Seg.3	Seg.4	T. Giro	km/h	Local Time
------	-------	-------	-------	-------	---------	------	------------

1		55.631	48.675	28.687	3'06.542		14:53'35.196
2	40.341	50.916	50.200	30.139	2'51.596	115,5	14:56'26.792

08/09/2024

P = Box In/Out - C = Tempo Invalidato



ACI Racing Weekend Imola, 7-8 Settembre 2024

Campionato Italiano GT Endurance - Analisi Tempi Classifica 100'

Imola Circuit 4.909 m

Start at 14:50'28.654 Red Flag(s) Duration 1:15'54.000

7 / 11

3	38.205	48.515	56.691	22.948	2'46.359	130,0	14:59'13.151	27	45.110	45.205	38.549	23.668	2'32.532P	151,7	17:18'54.793
4	26.271	39.418	34.515	21.377	2'01.581	209,3	15:01'14.732	28	29.415	43.228	37.702	22.723	2'13.068	178,5	17:21'07.861
5	25.213	39.505	34.711	21.236	2'00.665	254,1	15:03'15.397	29	29.523	44.006	38.492	22.697	2'14.718	168,8	17:23'22.579
6	24.817	38.876	34.410	21.127	1'59.230	251,2	15:05'14.627	30	29.575	45.885	40.937	23.578	2'19.975	146,5	17:25'42.554
7	24.598	39.045	44.665	21.934	2'10.242	254,1	15:07'24.869	31	30.964	46.119	38.614	23.404	2'19.101	173,9	17:28'01.655
8	24.978	39.020	34.527	20.916	1'59.441	238,9	15:09'24.310	32	29.831	44.212	38.424	23.582	2'16.049	163,6	17:30'17.704
9	24.486	39.476	35.552	21.389	2'00.903	257,1	15:11'25.213	33	30.166	46.423	53.127	26.052	2'35.768	187,2	17:32'53.472
10	34.884	1'05.614	1'07.681	23.245	3'11.424	196,0	15:14'36.637	34	30.251	52.501	46.130	26.725	2'35.607	185,2	17:35'29.079
11	25.199	39.975	34.482	21.137	2'00.793	237,4	15:16'37.430	35	38.620	1'01.933	1'04.166	2'27.398	5'12.117P	126,9	17:40'41.196
12	24.581	38.864	34.359	21.050	1'58.854	251,7	15:18'36.284	36	1'02.808	1'19.161	1'07.402	44.871	4'14.242P	77,5	17:44'55.438
13	24.291	39.072	34.140	20.833	1'58.336	255,9	15:20'34.620	37	59.561	1'16.020	1'05.645	41.333	4'02.559	77,4	17:48'57.997
14	24.443	38.956	33.939	37.525	2'14.863P	255,9	15:22'49.483								
15	2'22.273	40.831	35.157	21.612	3'59.873P	179,4	15:26'49.356								
16	25.935	39.871	35.317	21.725	2'02.848	230,8	15:28'52.204								
17	29.527	58.630	1'06.126	41.752	3'16.035	164,1	15:32'08.239								
18	58.837	1'00.341	52.616	28.252	3'20.046	65,7	15:35'28.285								
19	49.271	54.711	50.947	26.814	3'01.743	80,0	15:38'30.028								
20	30.059	50.680	47.456	43.946	2'52.141P	175,9	15:41'22.169								
21	47.396	1'15.773	1'14.358	52'41.369	55'58.896P	165,9	16:37'21.065								
22	23'57.094	1'11.352	1'01.598	33.761	26'43.805P	105,6	17:04'04.870								
23	43.656	58.064	55.819	25.640	3'03.179	119,7	17:07'08.049								
24	28.935	41.954	35.304	21.756	2'07.949	158,1	17:09'15.998								
25	26.528	40.625	35.655	21.692	2'04.500	213,9	17:11'20.498								
26	26.628	40.402	35.001	38.260	2'20.291P	212,2	17:13'40.789								
27	2'24.786	43.180	36.764	24.505	4'09.235P	171,7	17:17'50.024								
28	28.644	42.751	36.377	21.746	2'09.518	182,4	17:19'59.542								
29	27.003	43.432	35.749	21.600	2'07.784	218,6	17:22'07.326								
30	27.256	41.288	36.098	21.633	2'06.275	216,0	17:24'13.601								
31	30.564	46.215	42.218	26.386	2'25.383	177,0	17:26'38.984								
32	33.982	58.461	54.107	35.074	3'01.624	174,2	17:29'40.608								
33	42.828	58.560	55.490	25.801	3'02.679	83,8	17:32'43.287								
34	34.964	48.703	40.708	39.628	2'44.003P	139,0	17:35'27.290								
35	2'33.818	1'15.627	1'06.453	42.360	5'38.258P	78,1	17:41'05.548								
36	56.893	1'11.829	1'02.919	42.711	3'54.352	78,0	17:44'59.900								
37	58.369	1'16.543	1'04.972	40.434	4'00.318	75,9	17:49'00.218								

Tempo di gara 2:58'29.343

111 Best Lap (2'02.962)

Giro	Seg.1	Seg.2	Seg.3	Seg.4	T. Giro	km/h	Local Time
1		52.483	52.822	24.624	3'22.740		14:53'51.394
2	41.699	48.214	53.161	28.877	2'51.951	78,7	14:56'43.345
3	38.498	47.484	52.880	22.602	2'41.464	127,5	14:59'24.809
4	29.101	42.136	36.739	22.659	2'10.635	181,2	15:01'35.444
5	27.147	42.416	35.706	21.744	2'07.013	204,9	15:03'42.457
6	26.147	40.931	35.450	21.527	2'04.055	210,5	15:05'46.512
7	25.714	41.430	35.107	21.639	2'03.890	232,3	15:07'50.402
8	25.498	40.602	35.360	21.502	2'02.962	225,5	15:09'53.364
9	27.145	41.359	37.984	22.626	2'09.114	194,2	15:12'02.478
10	28.332	46.326	1'06.612	21.543	2'42.813	180,6	15:14'45.291
11	25.875	41.264	35.808	2'23.994	4'06.941P	219,5	15:18'52.232
12	42.271	42.719	35.856	22.324	2'23.170P	174,2	15:21'15.402
13	26.689	41.594	35.551	22.176	2'06.010	211,4	15:23'21.412
14	26.192	40.418	35.613	21.923	2'04.146	210,9	15:25'25.558
15	27.228	42.385	35.840	21.660	2'07.113	212,2	15:27'32.671
16	26.421	42.321	37.345	21.933	2'08.020	208,5	15:29'40.691
17	26.968	42.370	52.547	41.977	2'43.862	193,2	15:32'24.553
18	58.650	58.830	53.441	31.104	3'22.025	71,7	15:35'46.578
19	46.120	56.259	48.399	24.328	2'55.106	93,3	15:38'41.684
20	39.636	55.708	53.702	52.862	3'21.908P	122,0	15:42'03.592
21	53.606	1'00.506	1'02.495	1:15'50.793	1:18'47.400P	118,4	17:00'50.992
22	52.493	1'00.637	1'04.777	31.344	3'29.251P	117,0	17:04'20.243
23	45.795	56.398	53.097	23.262	2'58.552	94,3	17:07'18.795
24	30.453	44.242	41.329	2'26.907	4'22.931P	162,2	17:11'41.726
25	43.080	43.637	38.353	22.981	2'28.051P	163,9	17:14'09.777
26	28.080	42.991	37.743	22.331	2'11.145	203,0	17:16'20.922
27	27.926	43.292	37.718	23.164	2'12.100	213,4	17:18'33.022
28	28.342	43.444	38.421	23.304	2'13.511	208,1	17:20'46.533
29	27.800	43.950	38.081	22.498	2'12.329	219,1	17:22'58.862
30	27.546	42.571	43.215	25.493	2'18.825	219,1	17:25'17.687
31	32.268	48.053	40.440	24.474	2'25.235	168,2	17:27'42.922
32	31.793	45.477	39.712	24.499	2'21.481	178,5	17:30'04.403
33	31.581	52.460	53.893	26.663	2'44.597	179,1	17:32'49.000
34	33.000	53.492	47.276	2'18.250	4'32.018P	181,2	17:37'21.018
35	1'00.113	1'10.647	1'12.865	46.037	4'09.662P	79,3	17:41'30.680
36	55.235	1'09.246	1'02.091	39.737	3'46.309	79,1	17:45'16.989
37	55.035	1'09.085	1'04.980	40.129	3'49.229	79,2	17:49'06.218

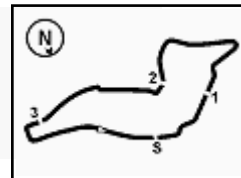
Tempo di gara 2:58'37.564

103 Easy Race (2'03.927)

Giro	Seg.1	Seg.2	Seg.3	Seg.4	T. Giro	km/h	Local Time
1		48.687	52.747	24.463	3'33.228		14:54'01.882
2	41.017	47.968	53.736	27.054	2'49.775	93,5	14:56'51.657
3	39.884	49.295	48.761	23.951	2'41.891	117,8	14:59'33.548
4	31.172	44.315	37.435	22.379	2'15.301	182,1	15:01'48.849
5	29.588	43.829	36.838	22.285	2'12.540	216,0	15:04'01.389
6	27.979	44.559	36.284	22.247	2'11.069	211,4	15:06'12.458
7	27.375	43.304	35.591	21.959	2'08.229	218,6	15:08'20.687
8	26.832	41.943	36.622	22.422	2'07.819	221,3	15:10'28.506
9	27.421	42.561	37.537	22.600	2'10.119	206,1	15:12'38.625
10	27.612	41.706	45.096	22.354	2'16.768	216,0	15:14'55.393
11	26.964	42.696	37.759	2'38.576	4'25.995P	212,2	15:19'21.388
12	42.506	43.246	36.063	22.446	2'24.261P	164,9	15:21'45.649
13	25.351	41.402	35.158	22.016	2'03.927	250,0	15:23'49.576
14	25.670	41.902	34.926	21.754	2'04.252	232,3	15:25'53.828
15	25.675	41.360	35.298	21.817	2'04.150	225,9	15:27'57.978
16	26.155	42.601	37.208	21.688	2'07.652	221,8	15:30'05.630
17	29.324	44.701	38.429	36.695	2'29.149	184,0	15:32'34.779
18	56.519	59.014	53.208	33.075	3'21.816	95,2	15:35'56.595
19	45.021	56.849	47.760	24.503	2'54.133	137,9	15:38'50.728
20	43.316	1'02.135	1'01.765	52.515	3'39.731P	105,7	15:42'30.459
21	53.446	1'04.650	1'00.883	1:15'47.335	1:18'46.314P	126,3	17:01'16.773
22	47.178	53.194	1'03.774	29.674	3'13.820P	124,0	17:04'30.593
23	46.648	56.204	51.763	24.474	2'59.089	116,1	17:07'29.682
24	32.038	44.615	40.375	23.204	2'20.232	163,4	17:09'49.914
25	28.832	44.008	36.772	22.433	2'12.045	201,9	17:12'01.959
26	30.242			2'25.939	4'20.302P	183,7	17:16'22.261

122 Ebimotors (2'01.688)

Giro	Seg.1	Seg.2	Seg.3	Seg.4	T. Giro	km/h	Local Time
1		48.686	53.0				



ACI Racing Weekend Imola, 7-8 Settembre 2024

Campionato Italiano GT Endurance - Analisi Tempi Classifica 100'

Imola Circuit 4.909 m

8 / 11

Start at 14:50'28.654 Red Flag(s) Duration 1:15'54.000

Giro	Seg.1	Seg.2	Seg.3	Seg.4	T. Giro	km/h	Local Time
10	27.152	42.998	1'01.684	22.793	2'34.627	198,9	15:14'49.878
11	26.046	40.849	35.500	21.872	2'04.267	219,5	15:16'54.145
12	25.515	40.140	34.777	21.543	2'01.975	234,3	15:18'56.120
13	25.493	40.207	34.584	21.404	2'01.688	241,6	15:20'57.808
14	25.782	40.366	34.404	39.442	2'19.994P	234,8	15:23'17.802
15	2'30.462	45.194	40.844	22.339	4'18.839P	142,9	15:27'36.641
16	29.616	44.848	37.365	22.672	2'14.501	182,1	15:29'51.142
17	29.287	44.824	39.601	40.952	2'34.664	183,7	15:32'25.806
18	58.147	59.169	53.273	31.449	3'22.038	81,2	15:35'47.844
19	46.150	56.256	48.644	25.932	2'56.982	110,1	15:38'44.826
20	40.691	58.668	52.587	54.479	3'26.425P	126,5	15:42'11.251
21	52.578	59.074	1'00.217	1:15'53.045	1:18'44.914P	111,1	17:00'56.165
22	51.626	58.532	1'05.006	31.028	3'26.192P	117,4	17:04'22.357
23	46.110	56.413	52.808	28.630	3'03.961	98,5	17:07'26.318
24	41.568	50.205	41.143	43.990	2'56.906P	110,2	17:10'23.224
25	2'27.904	45.854	39.750	23.758	4'17.266P	148,1	17:14'40.490
26	31.162	44.972	39.089	22.339	2'17.562	161,0	17:16'58.052
27	29.115	44.233	38.236	22.205	2'13.789	177,9	17:19'11.841
28	30.241	44.652	38.317	22.534	2'15.744	162,9	17:21'27.585
29	30.874	47.214	38.947	23.629	2'20.664	158,8	17:23'48.249
30	34.015	50.002	42.069	23.744	2'29.830	161,2	17:26'18.079
31	37.678	1'04.888	55.862	32.611	3'11.039	127,1	17:29'29.118
32	45.314	58.812	57.250	27.257	3'08.633	100,7	17:32'37.751
33	35.100	56.725	47.726	29.343	2'48.894	149,6	17:35'28.645
34	43.279	1'10.745	1'05.630	51.389	3'51.043P	127,7	17:39'17.688
Tempo di gara 2:48'49.034							

127 Racevent (2'03.126)

Giro	Seg.1	Seg.2	Seg.3	Seg.4	T. Giro	km/h	Local Time
1	51.644	52.818	24.886	3'23.861	14:53'52.515		
2	42.097	47.269	53.751	28.568	2'51.685	73,3	14:56'44.200
3	38.560	47.379	52.681	22.838	2'41.458	112,9	14:59'25.658
4	29.689	43.101	37.514	22.615	2'12.919	151,5	15:01'38.577
5	27.831	41.967	36.134	22.044	2'07.976	205,7	15:03'46.553
6	26.709	41.788	35.582	21.797	2'05.876	217,3	15:05'52.429
7	26.146	41.336	35.489	21.710	2'04.681	218,6	15:07'57.110
8	25.763	40.921	36.544	21.609	2'04.837	232,3	15:10'01.947
9	26.889	41.425	37.577	21.819	2'07.710	196,7	15:12'09.657
10	26.773	43.610	1'05.107	21.853	2'37.343	213,0	15:14'47.000
11	26.154	40.808	36.095	2'41.326	4'24.383P	221,8	15:19'11.383
12	41.496	41.510	35.898	21.810	2'20.714P	176,2	15:21'32.097
13	26.264	41.503	35.215	21.536	2'04.518	223,1	15:23'36.615
14	25.807	40.797	35.050	21.472	2'03.126	222,2	15:25'39.741
15	26.441	41.787	35.372	21.702	2'05.302	221,3	15:27'45.043
16	25.508	42.157	37.998	21.984	2'07.647	233,3	15:29'52.690
17	29.440	44.440	39.844	42.736	2'36.460	176,8	15:32'29.150
18	57.037	58.877	53.903	32.589	3'22.406	104,3	15:35'51.556
19	45.133	56.347	48.277	24.889	2'54.646	131,2	15:38'46.202
20	40.428	58.790	53.688	54.050	3'26.956P	129,0	15:42'13.158
21	54.359	59.388	58.708	1:15'52.784	1:18'45.239P	122,4	17:00'58.397
22	51.397	58.130	1'04.630	30.781	3'24.938P	120,8	17:04'23.335
23	45.813	56.685	52.370	27.834	3'02.702	95,4	17:07'26.037
24	29.246	42.944	39.146	22.421	2'13.757	203,8	17:09'39.794
25	26.655	42.126	35.915	22.837	2'07.533	216,4	17:11'47.327
26	27.135	41.975	37.153	3'12.113	4'58.376P	213,4	17:16'45.703
27	44.441	43.869	38.457	22.348	2'29.115P	139,2	17:19'14.818
28	28.749	44.616	37.759	22.063	2'13.187	202,2	17:21'28.005
29	28.458	42.247	36.650	22.006	2'09.361	186,2	17:23'37.366
30	28.163	47.589	40.354	23.091	2'19.197	195,3	17:25'56.563
31	40.947	45.374	38.489	23.356	2'28.166	103,5	17:28'24.729
32	30.739	43.681	38.205	22.538	2'15.163	179,1	17:30'39.892
33	29.148	44.474	40.117	23.269	2'17.008	183,1	17:32'56.900
34	31.735	51.714	47.620	26.884	2'37.953	162,2	17:35'34.853
35	41.254	1'09.564	1'06.163	2'18.623	5'15.604P	104,3	17:40'50.457
36	1'02.157	1'11.915	1'07.444	44.673	4'06.189P	78,1	17:44'56.646

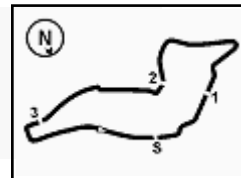
08/09/2024

P = Box In/Out - C = Tempo Invalidato

172 DL Racing (2'01.203)

Giro	Seg.1	Seg.2	Seg.3	Seg.4	T. Giro	km/h	Local Time
1		49.832	53.476	24.453	3'24.862		14:53'53.516
2	42.203	46.783	53.856	28.553	2'51.395	69,4	14:56'44.911
3	38.408	47.483	52.663	22.417	2'40.971	89,9	14:59'25.882
4	28.558	42.413	36.620	22.281	2'09.872	194,2	15:01'35.754
5	27.243	42.476	35.796	21.793	2'07.308	205,7	15:03'43.062
6	26.553	41.103	36.600	21.445	2'05.701	217,7	15:05'48.763
7	25.372	41.443	37.230	21.557	2'05.602	250,0	15:07'54.365
8	25.977	40.605	35.890	21.308	2'03.780	220,9	15:09'58.145
9	26.209	41.280	35.956	22.195	2'05.640	208,1	15:12'03.785
10	27.777	47.214	1'05.842	21.691	2'42.524	192,9	15:14'46.309
11	25.955	40.763	35.841	21.570	2'04.129	229,3	15:16'50.438
12	25.221	40.102	34.951	21.289	2'01.563	240,0	15:18'52.001
13	25.198	39.825	34.828	21.365	2'01.216	248,8	15:20'53.217
14	25.117	39.772	34.784	21.530	2'01.203	246,0	15:22'54.420
15	25.336	40.503	36.316	2'24.334	4'06.489P	249,4	15:27'00.909
16	42.124	44.562	37.798	22.518	2'27.002P	175,0	15:29'27.911
17	27.429	43.724	1'00.688	43.269	2'55.110	205,3	15:32'23.021
18	58.123	58.312	54.318	31.122	3'21.875	58,4	15:35'44.896
19	45.287	56.179	49.221	24.060	2'54.747	109,8	15:38'39.643

Tempo di gara 2:59'23.911



ACI Racing Weekend Imola, 7-8 Settembre 2024

Campionato Italiano GT Endurance - Analisi Tempi Classifica 100'

Imola Circuit 4.909 m

Start at 14:50'28.654 Red Flag(s) Duration 1:15'54.000

9 / 11

20	33.594	55.211	52.793	48.214	3'09.812P	158,6	15:41'49.455	7	26.149	41.785	36.134	22.445	2'06.513	225,9	15:08'24.342
21	53.645	1'03.257	1'06.120	1:15'52.698	1:18'55.720P	110,7	17:00'45.175	8	26.618	42.224	37.412	23.964	2'10.218	226,9	15:10'34.560
22	54.703	1'01.763	1'04.581	32.084	3'33.131P	108,3	17:04'18.306	9	26.536	42.054	35.892	22.356	2'06.838	225,5	15:12'41.398
23	44.697	57.214	53.588	24.517	3'00.016	106,2	17:07'18.322	10	26.545	41.912	44.364	22.476	2'15.297	225,5	15:14'56.695
24	30.587	45.992	41.108	2'30.774	4'28.461P	178,2	17:11'46.783	11	26.519	42.221	36.546	22.066	2'07.352	228,8	15:17'04.047
25	44.630	44.552	39.200	23.140	2'31.522P	161,7	17:14'18.305	12	26.122	41.257	36.158	22.489	2'06.026	224,5	15:19'10.073
26	29.094	45.190	39.313	2'16.478	181,8	17:16'34.783	13	26.443	42.430	37.029	2'22.365	4'08.267P	218,2	15:23'18.340	
27	28.931	43.429	37.524	22.232	2'12.116	185,6	17:18'46.899	14	43.417	43.279	36.071	22.128	2'24.895P	164,6	15:25'43.235
28	27.866	44.327	40.642	22.234	2'15.069	203,4	17:21'01.968	15	26.194	42.047	36.778	22.113	2'07.132	231,3	15:27'50.367
29	28.316	43.478	37.159	22.429	2'11.382	198,9	17:23'13.350	16	28.129	47.048	37.214	22.316	2'14.707	223,1	15:30'05.074
30	28.376	43.787	41.847	24.284	2'18.294	202,6	17:25'31.644	17	28.982	44.969	38.284	36.416	2'28.651	190,5	15:32'33.725
31	29.694	45.754	39.031	23.132	2'17.611	192,9	17:27'49.255	18	56.818	58.973	53.211	32.969	3'21.971	106,6	15:35'55.696
32	31.332	45.566	40.819	23.260	2'20.977	150,4	17:30'10.232	19	45.231	56.834	47.800	23.922	2'53.787	113,3	15:38'49.483
33	30.538	50.300	53.794	2'14.629	4'29.261P	168,8	17:34'39.493	20	41.745	1'01.772	1'01.316	49.516	3'34.349P	128,1	15:42'23.832

Tempo di gara 2:44'10.839

202 HC Racing Division (2'02.210)

Giro	Seg.1	Seg.2	Seg.3	Seg.4	T. Giro	km/h	Local Time
1		49.360	53.022	23.731	3'26.434		14:53'55.088
2	42.640	46.229	55.182	27.804	2'51.855	92,6	14:56'46.943
3	38.860	47.214	52.627	22.860	2'41.561	146,3	14:59'28.504
4	28.531	42.515	37.971	22.318	2'11.335	178,5	15:01'39.839
5	27.488	42.266	37.050	22.202	2'09.006	182,4	15:03'48.845
6	26.494	41.048	35.959	21.914	2'05.415	217,7	15:05'54.260
7	26.257	41.173	35.524	21.765	2'04.719	223,1	15:07'58.979
8	26.314	40.660	36.061	22.461	2'05.496	218,6	15:10'04.475
9	28.928	42.106	37.173	21.732	2'09.939	198,9	15:12'14.414
10	27.399	42.201	1'02.639	23.133	2'35.372	198,5	15:14'49.786
11	27.599	41.120	35.513	2'27.197	4'11.429P	208,9	15:19'01.215
12	40.954	41.371	35.068	21.811	2'19.204P	176,8	15:21'20.419
13	25.415	42.053	34.581	21.871	2'03.920	251,7	15:23'24.339
14	25.425	40.020	34.936	21.829	2'02.210	252,3	15:25'26.549
15	25.423	40.653	48.718	22.053	2'16.847	259,0	15:27'43.396
16	25.271	43.493	37.123	22.930	2'08.817	259,0	15:29'52.213
17	29.183	44.790	39.730	41.914	2'35.617	183,4	15:32'27.830
18	57.823	58.775	53.576	32.343	3'22.517	83,1	15:35'50.347
19	45.144	56.418	48.450	25.141	2'55.153	102,9	15:38'45.500
20	37.237	56.010	53.048	53.334	3'19.629P	156,1	15:42'05.129
21	53.969	1'00.233	1'02.360	1:15'51.848	1:18'48.410P	119,1	17:00'53.539
22	51.291	1'00.139	1'05.047	30.900	3'27.377P	128,4	17:04'20.916
23	45.985	56.421	52.751	23.739	2'58.896	97,9	17:07'19.812
24	31.355	44.309	40.459	22.862	2'18.985	165,4	17:09'38.797
25	26.381	41.931	36.365	21.955	2'06.628	240,5	17:11'45.425
26	26.812	43.001	36.628	2'25.705	4'12.146P	242,2	17:15'57.571
27	44.192	46.467	39.262	23.698	2'33.619P	147,3	17:18'31.190
28	28.349	44.131	38.718	24.536	2'15.734	215,1	17:20'46.924
29	28.601	43.495	37.999	23.494	2'13.589	180,6	17:23'00.513
30	28.952	42.773	41.037	25.191	2'17.953	187,2	17:25'18.466
31	32.946	47.719	40.448	24.138	2'25.251	142,7	17:27'43.717
32	32.483	45.830	39.305	23.716	2'21.334	158,1	17:30'05.051
33	31.668	52.394	53.782	2'17.003	4'34.847P	159,1	17:34'39.899
34	48.309	1'10.573	1'00.643	41.226	3'40.751P	139,7	17:38'20.648
35	57.973	1'14.165	1'05.853	41.880	3'59.871	79,9	17:42'20.520
36	56.952	1'14.799	1'04.422	41.309	3'57.482	78,2	17:46'18.002
37	56.723	1'12.243	1'03.476	40.832	3'53.274	78,4	17:50'11.276

Tempo di gara 2:59'42.622

207 Invictus Corse (2'06.026)

Giro	Seg.1	Seg.2	Seg.3	Seg.4	T. Giro	km/h	Local Time
1		48.904	52.684	24.028	3'27.910		14:53'56.564
2	42.031	46.700	54.901	27.395	2'51.027	94,3	14:56'47.591
3	40.008	47.877	50.812	22.611	2'41.308	131,4	14:59'28.899
4	29.099	43.016	37.507	23.241	2'12.863	180,9	15:01'41.762
5	27.570	44.057	36.155	23.232	2'11.014	208,9	15:03'52.776
6	27.194	42.286	53.092	22.481	2'25.053	214,7	15:06'17.829

212 Best Lap (2'03.101)

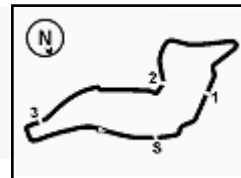
Giro	Seg.1	Seg.2	Seg.3	Seg.4	T. Giro	km/h	Local Time
1		48.341	53.259	24.515	3'34.712		14:54'03.366
2	40.687	47.875	54.395	27.169	2'50.126	89,6	14:56'53.492
3	38.886	49.286	48.508	23.493	2'40.173	99,1	14:59'33.665
4	30.017	42.880	37.387	22.649	2'12.933	178,8	15:01'46.598
5	27.182	42.848	36.372	22.552	2'08.954	213,0	15:03'55.552
6	26.302	41.271	36.086	21.963	2'05.622	247,1	15:06'01.174
7	26.213	41.340	35.615	21.934	2'05.102	254,7	15:08'06.276
8	26.380	41.740	35.518	21.892	2'05.530	238,9	15:10'11.806
9	27.081	41.696	36.028	22.115	2'06.920	206,9	15:12'18.726
10	25.935	41.718	1'01.273	22.457	2'31.383	246,6	15:14'50.109
11	26.589	40.876	35.506	21.796	2'04.767	214,7	15:16'54.876
12	25.583	40.906	34.927	21.685	2'03.101	250,6	15:18'57.977
13	25.827	40.460	35.356	21.714	2'03.357	250,6	15:21'01.334
14	25.679	40.711	34.899	2'34.253	4'15.542P	255,9	15:25'16.876
15	46.574	44.954	38.381	22.797	2'32.706P	141,4	15:27'49.582
16	28.489	45.401	37.303	22.995	2'14.188	211,4	15:30'03.770
17	29.793	45.010	37.652	36.243	2'28.698	176,2	15:32'32.468
18	57.078	58.910	53.357	32.524	3'21.869	123,7	15:35'54.337
19	45.677	56.783	48.029	24.406	2'54.895	127,7	15:38'49.232
20	43.670	1'01.698	1'01.463	50.341	3'37.172P	114,9	15:42'26.404
21	55.073	1'04.050	58.559	1:15'47.834	1:18'45.516P	109,9	17:01'11.920
22	49.902	53.654	1'03.702	30.081	3'17.339P	111,5	17:04'29.259
23	46.010	56.311	51.651	25.279	2'59.251	108,8	17:07'28.510
24	35.441	48.104	41.137	2'31.377	4'36.059P	148,8	17:12'04.569
25	43.859	45.394	39.561	23.560	2'32.374P	149,4	17:14'36.943
26	28.800	44.881	40.207	23.568	2'17.456	203,8	17:16'54.399
27	29.286	44.600	38.397	23.954	2'16.237	199,6	17:19'10.636
28	28.726	44.182	39.627	23.397	2'15.932	203,0	17:21'26.568
29	28.557	44.835	38.871	23.596	2'15.859	211,4	17:23'42.427
30	30.065	46.110	40.089	30.534	2'26.798	181,5	17:26'09.225
31	40.715	1'07.756	55.112	33.266	3'16.849	129,5	17:29'26.074

08/09/2024

P = Box In/Out - C = Tempo Invalidato

Powered by FICr PERUGIA TIMING





ACI Racing Weekend Imola, 7-8 Settembre 2024

Campionato Italiano GT Endurance - Analisi Tempi Classifica 100'

Imola Circuit 4.909 m

Start at 14:50'28.654 Red Flag(s) Duration 1:15'54.000

10 / 11

32	44.708	59.796	58.028	2'16.862	4'59.394P	95,2	17:34'25.468	17	58.572	58.421	54.338	30.899	3'22.230	54,4	15:35'43.222
33	46.754	49.792	45.457	42.139	3'04.142P	141,7	17:37'29.610	18	45.762	55.838	48.933	25.511	2'56.044	114,2	15:38'39.266
34	55.887	1'10.525	1'09.215	45.983	4'01.610	79,2	17:41'31.220	19	37.700	55.300	53.334	49.038	3'15.372P	124,1	15:41'54.638
35	55.270	1'09.426	1'01.916	39.605	3'46.217	79,3	17:45'17.437	20	56.937	1'00.917	1'03.152	1:15'45.827	1:18'46.833P	91,4	17:00'41.471
36	55.119	1'09.090	1'04.995	40.044	3'49.248	79,3	17:49'06.685	21	54.721	1'03.676	1'04.184	32.244	3'34.825P	102,3	17:04'16.296

Tempo di gara 2:58'38.031

217 EF Racing (2'03.025)

Giro	Seg.1	Seg.2	Seg.3	Seg.4	T. Giro	km/h	Local Time
1		48.531	52.927	24.409	3'35.561		14:54'04.215
2	40.466	49.033	53.553	26.456	2'49.508	91,8	14:56'53.723
3	39.336	50.358	47.577	22.901	2'40.172	93,7	14:59'33.895
4	31.158	44.829	38.217	22.470	2'16.674	154,7	15:01'50.569
5	28.156	44.266	36.546	22.630	2'11.598	187,8	15:04'02.167
6	27.316	43.461	36.621	22.514	2'09.912	194,2	15:06'12.079
7	26.840	42.098	35.954	22.039	2'06.931	205,3	15:08'19.010
8	26.597	42.517	37.218	22.500	2'08.832	217,3	15:10'27.842
9	26.718	43.616	37.258	22.107	2'09.699	227,4	15:12'37.541
10	26.677	42.876	45.296	21.978	2'16.827	207,3	15:14'54.368
11	27.040	41.530	34.940	21.569	2'05.079	197,4	15:16'59.447
12	25.573	40.742	35.424	21.286	2'03.025	228,3	15:19'02.472
13	26.156	42.020	34.955	3'01.200	4'44.331P	215,6	15:23'46.803
14	44.802	42.560	38.177	22.540	2'28.079P	135,3	15:26'14.882
15	29.019	43.886	38.237	23.352	2'14.494	181,8	15:28'29.376
16	36.647	45.322	37.748	22.236	2'21.953	125,7	15:30'51.329
17	28.933	43.995	37.366	22.403	2'12.697	175,9	15:33'04.026
18	31.339	58.777	51.953	33.167	2'55.236	170,6	15:35'59.262
19	45.300	58.220	47.933	25.751	2'57.204	106,9	15:38'56.466
20	40.659	1'02.224	1'02.442	53.960	3'39.285P	110,8	15:42'35.751
21	54.624	1'04.399	1'01.176	1:15'46.236	1:18'46.435P	121,2	17:01'22.186
22	48.975	48.330	1'03.754	30.477	3'11.536P	107,9	17:04'33.722
23	45.582	56.547	52.760	26.055	3'00.944	131,7	17:07'34.666
24	33.802	47.488	40.764	23.725	2'25.779	144,6	17:10'00.445
25	31.958	47.468	42.289	2'25.753	4'27.468P	168,8	17:14'27.913
26	44.843	44.955	38.933	22.284	2'31.015P	150,2	17:16'58.928
27	29.689	44.850	39.965	22.304	2'16.808	157,4	17:19'15.736
28	29.213	44.706	37.396	22.360	2'13.675	173,1	17:21'29.411
29	29.602	45.737	36.930	30.766	2'23.035	175,6	17:23'52.446
30	31.114	49.631	41.923	23.496	2'26.164	155,0	17:26'18.610
31	38.085	1'04.824	55.811	32.992	3'11.712	125,0	17:29'30.322
32	44.889	58.931	57.028	27.349	3'08.197	101,2	17:32'38.519
33	36.783	55.789	46.993	26.343	2'45.908	112,5	17:35'24.427
34	36.344	1'02.534	54.787	2'18.921	4'52.586P	141,9	17:40'17.013
35	1'04.835	1'13.689	1'05.458	41.216	4'05.198P	78,0	17:44'22.211
36	58.569	1'14.300	1'04.460	40.571	3'57.900	75,3	17:48'20.111

Tempo di gara 2:57'51.457 + 1.041Pen

272 DL Racing (2'04.597)

Giro	Seg.1	Seg.2	Seg.3	Seg.4	T. Giro	km/h	Local Time
1		48.299	53.153	24.328	3'30.729		14:53'59.383
2	41.267	46.794	54.838	27.533	2'50.432	96,5	14:56'49.815
3	39.606	48.623	49.950	23.393	2'41.572	114,7	14:59'31.387
4	30.162	43.912	37.479	22.896	2'14.449	154,3	15:01'45.836
5	27.301	42.817	36.658	23.486	2'10.262	213,4	15:03'56.098
6	26.620	42.364	37.127	22.697	2'08.808	218,6	15:06'04.906
7	26.604	42.141	42.031	22.599	2'13.375	226,4	15:08'18.281
8	26.475	42.632	37.097	22.536	2'08.740	220,9	15:10'27.021
9	27.050	43.196	37.343	22.706	2'10.295	226,4	15:12'37.316
10	26.330	42.182	45.845	22.475	2'16.832	226,4	15:14'54.148
11	27.212	43.336	36.442	2'25.564	4'12.554P	206,5	15:19'06.702
12	42.331	42.079	36.470	21.923	2'22.803P	164,1	15:21'29.505
13	26.090	41.062	35.676	21.769	2'04.597	226,4	15:23'34.102
14	27.506	40.758	35.295	21.680	2'05.239	210,5	15:25'39.341
15	26.598	41.675	35.459	21.809	2'05.541	217,7	15:27'44.882
16	27.024	41.708	38.257	22.729	2'09.718	228,3	15:29'54.600
17	28.394	43.872	40.345	42.886	2'35.497	179,7	15:32'30.097
18	57.328	58.725	53.632	32.504	3'22.189	107,8	15:35'52.286
19	45.523	56.646	47.791	24.007	2'53.967	131,1	15:38'46.253
20	41.966	58.478	54.809	54.194	3'29.447P	149,2	15:42'15.700
21	57.600	1'00.212	59.610	1:15'48.472	1:18'45.894P	97,3	17:01'01.594
22	50.025	57.833	1'04.560	31.133	3'23.551P	131,2	17:04'25.145
23	45.521	56.260	51.644	27.836	3'01.261	118,6	17:07'26.406
24	30.695	44.645	38.769	23.913	2'18.022	180,9	17:09'44.428
25	28.375	43.522	38.590	22.473	2'12.960	195,3	17:11'57.388
26	28.721	44.464	40.519	2'34.146	4'27.850P	186,9	17:16'25.238
27	43.143	44.648	38.498	23.168	2'29.457P	161,4	17:18'54.695
28	27.452	42.823	38.334	22.344	2'10.953	210,5	17:21'05.648
29	28.690	44.071	37.966	22.093	2'12.820	188,8	17:23'18.468
30	27.805	43.988	38.172	23.871	2'13.836	216,0	17:25'32.304
31	30.212	45.329	39.452	23.271	2'18.264	184,3	17:27'50.568
32	31.171	46.118	39.878	23.871	2'21.038	167,4	17:30'11.606
33	30.357	50.414	52.990	25.675	2'39.436	175,9	17:32'51.042
34	30.353	53.015	47.342	26.370	2'37.800	181,8	17:35'28.122
35	38.340	1'02.144	56.883	2'33.008	5'10.375P	146,7	17:40'38.497
36	1'04.389	1'19.424	1'07.450	44.814	4'16.077P	75,1	17:44'54.574
37	59.539	1'16.129	1'05.192	41.506	4'02.366	78,5	17:48'56.940

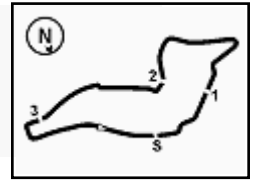
Tempo di gara 2:58'28.286

292 AMAG First Rennsport (2'05.021)

Giro	Seg.1	Seg.2	Seg.3	Seg.4	T. Giro	km/h	Local Time
------	-------	-------	-------	-------	---------	------	------------

08/09/2024

P = Box In/Out - C = Tempo Invalidato



Imola Circuit 4.909 m

ACI Racing Weekend Imola, 7-8 Settembre 2024

Campionato Italiano GT Endurance - Analisi Tempi Classifica 100'

11 / 11

Start at 14:50'28.654		Red Flag(s)		Duration 1:15'54.000		
1		48.223	53.137	24.182	3'31.953	14:54'00.607
2	41.513	47.517	53.896	27.649	2'50.575	94,2 14:56'51.182
3	39.747	48.885	49.376	23.762	2'41.770	120,5 14:59'32.952
4	31.783	47.434	40.349	23.379	2'22.945	163,6 15:01'55.897
5	29.836	44.414	37.696	22.932	2'14.878	184,3 15:04'10.775
6	28.284	43.484	38.147	22.493	2'12.408	198,9 15:06'23.183
7	27.700	43.921	36.881	22.579	2'11.081	206,5 15:08'34.264
8	27.169	43.391	43.168	23.585	2'17.313	216,9 15:10'51.577
9	27.941	42.955	37.557	22.365	2'10.818	209,3 15:13'02.395
10	27.332	43.728	37.192	22.719	2'10.971	212,2 15:15'13.366
11	26.716	42.411	36.783	2'25.784	4'11.694P	237,9 15:19'25.060
12	43.056	41.942	35.882	21.994	2'22.874P	160,0 15:21'47.934
13	26.167	41.946	34.815	22.093	2'05.021	241,6 15:23'52.955
14	27.081	41.522	35.066	21.732	2'05.401	192,2 15:25'58.356
15	26.517	41.250	35.102	22.226	2'05.095	212,6 15:28'03.451
16	28.920	42.665	36.731	22.422	2'10.738	177,3 15:30'14.189
17	27.695	42.436	36.859	35.079	2'22.069	199,3 15:32'36.258
18	56.361	59.379	52.507	32.844	3'21.091	84,2 15:35'57.349
19	45.491	57.265	47.917	24.652	2'55.325	145,4 15:38'52.674
20	39.703	1'03.066	1'01.784	52.109	3'36.662P	93,8 15:42'29.336
21	53.315	1'05.334	1'00.663	1:15'46.163	1:18'45.475P	139,2 17:01'14.811
22	47.869	53.918	1'03.712	29.906	3'15.405P	139,0 17:04'30.216
23	46.393	56.407	51.688	24.817	2'59.305	113,8 17:07'29.521
24	34.413	45.336	38.627	24.047	2'22.423	112,2 17:09'51.944
25	41.393	45.272	38.528	2'28.912	4'34.105P	189,1 17:14'26.049
26	43.527	44.031	38.099	22.030	2'27.687P	165,6 17:16'53.736
27	27.730	43.169	36.806	22.068	2'09.773	206,1 17:19'03.509
28	28.367	43.120	38.680	22.354	2'12.521	196,7 17:21'16.030
29	28.666	43.217	39.620	22.496	2'13.999	192,9 17:23'30.029
30	28.620	43.543	38.890	23.014	2'14.067	193,2 17:25'44.096
31	30.869	46.060	38.527	22.702	2'18.158	170,9 17:28'02.254
32	30.210	44.492	38.240	23.486	2'16.428	166,4 17:30'18.682
33	31.167	47.335	52.573	25.543	2'36.618	167,2 17:32'55.300
34	31.228	51.775	47.249	27.126	2'37.378	175,9 17:35'32.678
35	40.439	1'10.714	1'05.944	40.986	3'38.083	138,1 17:39'10.761
36	57.207	1'14.055	1'05.141	2'38.264	5'54.667P	77,7 17:45'05.428
37	1'00.351	1'13.799	1'05.474	40.759	4'00.383P	78,0 17:49'05.811

Tempo di gara 2:58'37.157

