
ACI Racing Weekend Imola, 7-8 Settembre 2024
Campionato Italiano GT Endurance - Classifica Prove Libere 3

Imola Circuit 4.909 m

1 / 3

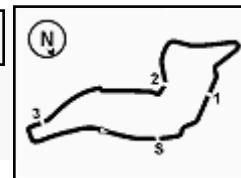
	Conduuttore 1 Num. Concorrente	Conduuttore 2 Team	Conduuttore 3 Auto	Classe	Tempo	Dist.	Media	Giri
1	33 PAVLOVIC Milos (SRB) ECOLEAF	SPENGLER Florian (DEU) Ecoleaf	SANPORN Jao (THA) LAMBORGHINI HURACÁN EVO 2	GT3-GT3AM	1'41.133		174,744	20
2	85 DELEDDA Alessio (ITA) IMPERIALE RACING	GILARDONI Kevin (CHE) Imperiale Racing	DE WILDE Ugo (BEL) LAMBORGHINI HURACÁN EVO 2	GT3-GT3PR	1'41.396	0.263	174,291	22
3	12 MAZZOLA Rocco (ITA) TRESOR AUDI SPORT ITALIA	DELLI GUANTI Pietro (ITA) Tresor Audi Sport Italia	AKA Alex (DEU) AUDI R8 LMS	GT3-GT3PR	1'41.441	0.308	174,214	22
4	16 SANDRUCCI Gustavo (ITA) AKM MOTORSPORT	BENCIVENNI Filippo (ITA) AKM Motorsport	FERRARI Lorenzo (ITA) MERCEDES AMG	GT3-GT3PA	1'41.780	0.647	173,633	22
5	55 JELMINI Felice (ITA) NOVA RACE EVENTS	FRASSINETI Alex (ITA) Nova Race Events	TOMASONI Marcelo (BRA) HONDA NSX	GT3-GT3PA	1'41.802	0.669	173,596	22
6	11 SCHOLZE Florian (DEU) TRESOR ATTEMPTO RACING	MUKOVOZ Andrey Tresor Attempto Racing	PATRESE Lorenzo (ITA) AUDI R8 LMS	GT3-GT3AM	1'41.869	0.736	173,482	24
7	8 CASSARÀ Marco (ITA) BMW ITALIA CECCATO RACING	DE LUCA Francesco (ITA) BMW Italia Ceccato Racing	NILSSON Alfred (SWE) BMW G82 M4	GT3-GT3PA	1'41.993	0.860	173,271	22
8	7 COMANDINI Stefano (ITA) BMW ITALIA CECCATO RACING	DENES Philippe (USA) BMW Italia Ceccato Racing	GUERRA Francesco (ITA) BMW G82 M4	GT3-GT3PR	1'42.083	0.950	173,118	22
9	17 FULGENZI Enrico (ITA) EF RACING	MEZZETTI William (ITA) EF Racing	PORSCHE 911 R 992	GT3-GT3PR	1'42.091	0.958	173,104	22
10	27 FISICHELLA Giancarlo (ITA) SCUDERIA BALDINI	LECLERC Arthur (MCO) Scuderia Baldini	MOSCA Tommaso (ITA) FERRARI 296	GT3-GT3PR	1'42.178	1.045	172,957	25
11	50 PONZIO Riccardo (ITA) AF CORSE	GAJ Stefano (ITA) AF Corse	MAC Mikkel (DNK) FERRARI 296	GT3-GT3PA	1'42.260	1.127	172,818	22
12	51 BRACALENTE Alessandro (ITA) AF CORSE	DONNO Eliseo (ITA) AF Corse	FERRARI 488	GT3-GT3PA	1'42.385	1.252	172,607	21
13	5 LORENZO Jorge (ESP) L&A INFINITY	ALATALO William (FIN) L&A Infinity	DI GIUSTO Mattia (ITA) ASTON MARTIN VANTAGE AMR	GT3-GT3PA	1'42.534	1.401	172,356	19
14	54 FASCICOLO Giuseppe (ITA) IMPERIALE RACING	BOWEN Alexander Robert (USA) Imperiale Racing	GVAZAVA Dmitry (KGZ) LAMBORGHINI HURACÁN EVO 2	GT3-GT3AM	1'42.642	1.509	172,175	23
15	19 CAZZANIGA Riccardo (ITA) VSR	DI FOLCO Alberto (ITA) VSR	LIBERATI Edoardo (ITA) LAMBORGHINI HURACÁN EVO 2	GT3-GT3PR	1'42.749	1.616	171,996	9
16	99 MONCINI Leonardo (ITA) TRESOR AUDI SPORT ITALIA	COLA Andrea (ITA) Tresor Audi Sport Italia	VAN BERLO Glenn (NLD) AUDI R8 LMS	GT3-GT3PR	1'43.200	2.067	171,244	24
17	28 FERRI Fulvio (ITA) NOVA RACE EVENTS	BODELLINI Andrea (ITA) Nova Race Events	MARCHETTI Alessandro (ITA) MERCEDES AMG	GT3-GT3AM	1'43.336	2.203	171,019	24
18	63 GUIDETTI Jacopo (ITA) VSR	MOULIN Baptiste (BEL) VSR	TRIBAUDINI Stephane (FRA) LAMBORGHINI HURACÁN EVO 2	GT3-GT3PA	1'43.399	2.266	170,915	12
19	77 MAGNONI Luca (ITA) NOVA RACE EVENTS	CIGLIA Massimo (ITA) Nova Race Events	MASSARO Rodolfo (ITA) HONDA NSX	GT3-GT3AM	1'43.555	2.422	170,657	9
20	75 COLAVITA Leonardo (ITA) COLAVITA LEONARDO	RICCITELLI Simone (ITA) Double TT Racing	ULRICH Christoph (CHE) FERRARI 488	GT3-GT3AM	1'43.787	2.654	170,276	23
21	66 ZANON Ignazio (ITA) VSR	STADSBADER Gilles (BEL) VSR	MICHELOTTO Mattia (ITA) LAMBORGHINI HURACÁN EVO 2	GT3-GT3PA	1'44.007	2.874	169,915	9
22	32 MUR Sandro (HRV) ECOLEAF	LERTLAMPRASERTKUL Nuttapong (THA) Ecoleaf	LOMMAHADTHAI Aniwat (THA) LAMBORGHINI HURACÁN EVO 2	GT3-GT3AM	1'44.461	3.328	169,177	21
23	292 KNEZ Matej (SVN) AMAG FIRST RENNSPORT	FONTANA Alex (CHE) Centri Porsche Ticino	HOFMANN Patrick (ITA) PORSCHE 911 CUP 992	GTC-GTC2A	1'44.826	3.693	168,588	21
24	172 SEGÙ Luca (ITA) DL RACING	CAIOLA Alessio (ITA) DL Racing	FONTANA Andrea (ITA) LAMBORGHINI HURACÁN ST EVO 2	GTC-GTC1P	1'45.461	4.328	167,573	19
25	122 NICOLOSI Giuseppe (ITA) EBIMOTORS	DI BENEDETTO Davide (ITA) EbiMotors	CAZZANIGA Daniele (ITA) PORSCHE 911 CUP 992	GTC-GTC2P	1'45.677	4.544	167,230	24

Direttore di Gara : Massimiliano Ghinassi

Direttore di Prova : Alessandro Ferrari

07/09/2024 Inizio 09:15 Fine 10:07

Esposta alle:


ACI Racing Weekend Imola, 7-8 Settembre 2024
Campionato Italiano GT Endurance - Classifica Prove Libere 3

Imola Circuit 4.909 m

2 / 3

26	207 MENDEZ Andres (COL) INVICTUS CORSE	ANAPOLI Giovanni (ITA) Invictus Corse	BARBOLINI Edoardo (ITA) LAMBORGHINI HURACÁN ST EVO 2	GTC-GTC1A	1'45.996	4.863	166,727	24
27	202 D'AURIA Ferdinando (ITA) HC RACING DIVISION	CLEMENTI PISANI Alberto (ITA) HC Racing Division	BOLGER Douglas (GBR) LAMBORGHINI HURACÁN ST EVO 2	GTC-GTC1A	1'46.034	4.901	166,667	23
28	217 VAN DER SLOOT Sandra (NLD) EF RACING	BURATTI Andrea (ITA) EF Racing	PORSCHE 911 CUP 992	GTC-GTC2A	1'46.637	5.504	165,725	25
29	272 MAINETTI Alessandro (ITA) DL RACING	GATTUSO Stefano (ITA) DL Racing	RIVA Giacomo (ITA) LAMBORGHINI HURACÁN ST EVO 2	GTC-GTC1A	1'46.781	5.648	165,501	24
30	212 AGOLIA Pietro (ITA) BEST LAP	CROCCOLINO Filippo (ITA) Best Lap	MARZIALETTI Giammarco (ITA) FERRARI 488 CHALLENGE EVO	GTC-GTC1A	1'47.564	6.431	164,297	14
31	103 LAMBRUGHI Jody (ITA) EASY RACE	LA MAZZA Francesco (ITA) Easy Race	SEGATTINI Emma (ITA) FERRARI 488 CHALLENGE EVO	GTC-GTC1P	1'47.778	6.645	163,970	21
32	151 RISITANO Nicolas (ITA) SR&R	SCHOFIELD Lyle (FRA) SR&R	ATTIANESE Luca (ITA) FERRARI 488 CHALLENGE EVO	GTC-GTC1P	1'49.855	8.722	160,870	12
33	232 KOSIC Matej (SVN) LEMA RACING	FONDI Maurizio (ITA) LEMA Racing	LAMBORGHINI HURACÁN ST EVO 2	GTC-GTC1A	1'50.404	9.271	160,070	21
34	111 DEMARCHI Luca (ITA) BEST LAP	DI MARE Sabatino (ITA) Best Lap	PATRINICOLA Simone (ITA) FERRARI 488 CHALLENGE EVO	GTC-GTC1P				0
35	127 BERTON Giovanni (ITA) RACEVENT	LAURINI Ludovico (ITA) Racevent	PERONI Costantino (ITA) PORSCHE 911 CUP 992	GTC-GTC2P				0

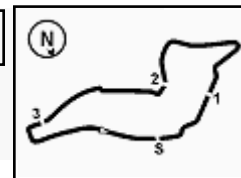
Umidità	78%	Aria	25°C
Condizioni	DRY	Pista	29°C

Direttore di Gara : Massimiliano Ghinassi

Direttore di Prova : Alessandro Ferrari

07/09/2024 Inizio 09:15 Fine 10:07

Esposta alle:


ACI Racing Weekend Imola, 7-8 Settembre 2024
Campionato Italiano GT Endurance - Classifica Prove Libere 3

Imola Circuit 4.909 m

3 / 3

Penalty and Infringement

09.29	50	AF Corse	#50 Time Deleted (1'41.991) - Exceeded Track Limits T14
09.29	103	Easy Race	#103 Time Deleted (1'47.984) - Exceeded Track Limits T14
09.34	217	EF Racing	#217 Time Deleted (1'48.793) - Exceeded Track Limits T14
09.40	33	Ecoleaf	#33 Time Deleted (2'09.137) - Exceeded Track Limits T14
09.43	33	Ecoleaf	#33 Time Deleted (1'45.403) - Exceeded Track Limits T14
09.46	8	BMW Italia Ceccato Racing	#8 Time Deleted (1'43.025) - Exceeded Track Limits T14
09.48	122	Ebimotors	#122 Time Deleted (1'45.932) - Exceeded Track Limits T14
09.55	85	Imperiale Racing	#85 Time Deleted (2'01.166) - Exceeded Track Limits T14
09.58	16	AKM Motorsport	#16 Time Deleted (1'42.127) - Exceeded Track Limits T14
10.03	122	Ebimotors	#122 Time Deleted (1'48.708) - Exceeded Track Limits T14

Fastest Laps Sequence

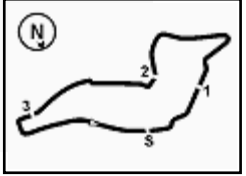
Num.	Concorrente	Naz	Team	Auto	Local Time	Tempo	Dist.	Media
7	S. COMANDINI	ITA	BMW Italia Ceccato Racing	BMW G82 M4	09:18'55.860	1'45.939		166,817
50	R. PONZIO	ITA	AF Corse	Ferrari 296	09:19'15.344	1'43.462	-2.477	170,811
50	R. PONZIO	ITA	AF Corse	Ferrari 296	09:20'58.413	1'43.069	-0.393	171,462
50	R. PONZIO	ITA	AF Corse	Ferrari 296	09:22'41.004	1'42.591	-0.478	172,261
33	M. PAVLOVIC	SRB	Ecoleaf	Lamborghini Huracán EVO 2	09:27'18.074	1'42.152	-0.439	173,001
33	M. PAVLOVIC	SRB	Ecoleaf	Lamborghini Huracán EVO 2	09:28'59.207	1'41.133	-1.019	174,744

Direttore di Gara : Massimiliano Ghinassi

Direttore di Prova : Alessandro Ferrari

07/09/2024 Inizio 09:15 Fine 10:07

Esposta alle:


ACI Racing Weekend Imola, 7-8 Settembre 2024
Campionato Italiano GT Endurance - Best Sectors & Speed Prove Libere 3

Imola Circuit 4.909 m

MIGLIOR GIRO

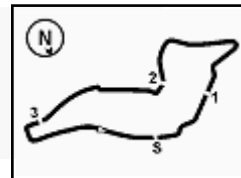
1	33 ECOLEAF	Lamborghini Huracán EVO 2	1'41.133
2	85 IMPERIALE RACING	Lamborghini Huracán EVO 2	1'41.396
3	12 TRESOR AUDI SPORT ITALIA	Audi R8 LMS	1'41.441
4	16 AKM MOTORSPORT	Mercedes AMG	1'41.780
5	55 NOVA RACE EVENTS	Honda NSX	1'41.802
6	11 TRESOR ATTEMPTO RACIN	Audi R8 LMS	1'41.869
7	8 BMW ITALIA CECCATO RAC	BMW G82 M4	1'41.993
8	7 BMW ITALIA CECCATO RAC	BMW G82 M4	1'42.083
9	17 EF RACING	Porsche 911 R 992	1'42.091
10	27 SCUDERIA BALDINI	Ferrari 296	1'42.178
11	50 AF CORSE	Ferrari 296	1'42.260
12	51 AF CORSE	Ferrari 488	1'42.385
13	5 L&A INFINITY	Aston Martin Vantage AMR	1'42.534
14	54 IMPERIALE RACING	Lamborghini Huracán EVO 2	1'42.642
15	19 VSR	Lamborghini Huracán EVO 2	1'42.749
16	99 TRESOR AUDI SPORT ITALIA	Audi R8 LMS	1'43.200
17	28 NOVA RACE EVENTS	Mercedes AMG	1'43.336
18	63 VSR	Lamborghini Huracán EVO 2	1'43.399
19	77 NOVA RACE EVENTS	Honda NSX	1'43.555
20	75 COLAVITA LEONARDO	Ferrari 488	1'43.787
21	66 VSR	Lamborghini Huracán EVO 2	1'44.007
22	32 ECOLEAF	Lamborghini Huracán EVO 2	1'44.461
23	292 AMAG FIRST RENNSPORT	Porsche 911 Cup 992	1'44.826
24	172 DL RACING	Lamborghini Huracán ST EVO 2	1'45.461
25	122 EBIMOTORS	Porsche 911 Cup 992	1'45.677
26	207 INVICTUS CORSE	Lamborghini Huracán ST EVO 2	1'45.996
27	202 HC RACING DIVISION	Lamborghini Huracán ST EVO 2	1'46.034
28	217 EF RACING	Porsche 911 Cup 992	1'46.637
29	272 DL RACING	Lamborghini Huracán ST EVO 2	1'46.781
30	212 BEST LAP	Ferrari 488 Challenge Evo	1'47.564
31	103 EASY RACE	Ferrari 488 Challenge Evo	1'47.778
32	151 SR&R	Ferrari 488 Challenge Evo	1'49.855
33	232 LEMA RACING	Lamborghini Huracán ST EVO 2	1'50.404
34	111 BEST LAP	Ferrari 488 Challenge Evo	
35	127 RACEVENT	Porsche 911 Cup 992	

SPEED

1	103 EASY RACE	Ferrari 488 Challenge Evo	274,1
2	7 BMW ITALIA CECCATO RAC	BMW G82 M4	272,0
3	8 BMW ITALIA CECCATO RAC	BMW G82 M4	271,4
4	232 LEMA RACING	Lamborghini Huracán ST EVO 2	270,7
5	5 L&A INFINITY	Aston Martin Vantage AMR	270,7
6	207 INVICTUS CORSE	Lamborghini Huracán ST EVO 2	270,7
7	122 EBIMOTORS	Porsche 911 Cup 992	270,7
8	99 TRESOR AUDI SPORT ITALIA	Audi R8 LMS	268,7
9	217 EF RACING	Porsche 911 Cup 992	268,7
10	55 NOVA RACE EVENTS	Honda NSX	268,7
11	77 NOVA RACE EVENTS	Honda NSX	268,7
12	202 HC RACING DIVISION	Lamborghini Huracán ST EVO 2	268,0
13	12 TRESOR AUDI SPORT ITALIA	Audi R8 LMS	268,0
14	17 EF RACING	Porsche 911 R 992	268,0
15	85 IMPERIALE RACING	Lamborghini Huracán EVO 2	267,3
16	11 TRESOR ATTEMPTO RACIN	Audi R8 LMS	266,7
17	50 AF CORSE	Ferrari 296	266,7
18	27 SCUDERIA BALDINI	Ferrari 296	266,0
19	172 DL RACING	Lamborghini Huracán ST EVO 2	266,0
20	28 NOVA RACE EVENTS	Mercedes AMG	266,0
21	151 SR&R	Ferrari 488 Challenge Evo	265,4
22	292 AMAG FIRST RENNSPORT	Porsche 911 Cup 992	265,4
23	16 AKM MOTORSPORT	Mercedes AMG	265,4
24	212 BEST LAP	Ferrari 488 Challenge Evo	265,4
25	19 VSR	Lamborghini Huracán EVO 2	264,7
26	66 VSR	Lamborghini Huracán EVO 2	264,7
27	63 VSR	Lamborghini Huracán EVO 2	264,1
28	272 DL RACING	Lamborghini Huracán ST EVO 2	262,8
29	54 IMPERIALE RACING	Lamborghini Huracán EVO 2	262,8
30	75 COLAVITA LEONARDO	Ferrari 488	262,1
31	51 AF CORSE	Ferrari 488	262,1
32	33 ECOLEAF	Lamborghini Huracán EVO 2	261,5
33	32 ECOLEAF	Lamborghini Huracán EVO 2	260,9

SEG. 1			SEG. 2			SEG. 3			SEG. 4		
1	12 TRESOR AUDI SPORT	21.047	1	33 ECOLEAF	33.086	1	33 ECOLEAF	28.651	1	33 ECOLEAF	18.119
2	8 BMW ITALIA CECCATO	21.078	2	55 NOVA RACE EVENTS	33.218	2	85 IMPERIALE RACING	28.660	2	55 NOVA RACE EVENTS	18.187
3	55 NOVA RACE EVENTS	21.113	3	85 IMPERIALE RACING	33.300	3	16 AKM MOTORSPORT	28.668	3	7 BMW ITALIA CECCATO	18.193
4	7 BMW ITALIA CECCATO	21.157	4	11 TRESOR ATTEMPTO R	33.310	4	12 TRESOR AUDI SPORT	28.738	4	85 IMPERIALE RACING	18.216
5	16 AKM MOTORSPORT	21.160	5	12 TRESOR AUDI SPORT	33.316	5	27 SCUDERIA BALDINI	28.819	5	11 TRESOR ATTEMPTO R	18.241
6	85 IMPERIALE RACING	21.168	6	16 AKM MOTORSPORT	33.337	6	7 BMW ITALIA CECCATO	28.824	6	12 TRESOR AUDI SPORT	18.242
7	11 TRESOR ATTEMPTO R	21.225	7	50 AF CORSE	33.425	7	17 EF RACING	28.845	7	17 EF RACING	18.263
8	33 ECOLEAF	21.246	8	51 AF CORSE	33.472	8	50 AF CORSE	28.846	8	8 BMW ITALIA CECCATO	18.268
9	27 SCUDERIA BALDINI	21.248	9	17 EF RACING	33.494	9	99 TRESOR AUDI SPORT	28.851	9	16 AKM MOTORSPORT	18.274
10	17 EF RACING	21.248	10	8 BMW ITALIA CECCATO	33.515	10	8 BMW ITALIA CECCATO	28.854	10	50 AF CORSE	18.306
11	50 AF CORSE	21.278	11	7 BMW ITALIA CECCATO	33.525	11	55 NOVA RACE EVENTS	28.865	11	54 IMPERIALE RACING	18.307
12	54 IMPERIALE RACING	21.327	12	5 L&A INFINITY	33.583	12	11 TRESOR ATTEMPTO R	28.865	12	99 TRESOR AUDI SPORT	18.344
13	19 VSR	21.357	13	27 SCUDERIA BALDINI	33.585	13	5 L&A INFINITY	28.956	13	19 VSR	18.356
14	51 AF CORSE	21.427	14	54 IMPERIALE RACING	33.612	14	54 IMPERIALE RACING	28.957	14	5 L&A INFINITY	18.372
15	99 TRESOR AUDI SPORT	21.431	15	99 TRESOR AUDI SPORT	33.745	15	51 AF CORSE	29.002	15	51 AF CORSE	18.372
16	5 L&A INFINITY	21.528	16	19 VSR	33.841	16	19 VSR	29.009	16	27 SCUDERIA BALDINI	18.387
17	28 NOVA RACE EVENTS	21.530	17	28 NOVA RACE EVENTS	33.886	17	63 VSR	29.025	17	28 NOVA RACE EVENTS	18.426
18	75 COLAVITA LEONARDO	21.591	18	75 COLAVITA LEONARDO	33.950	18	28 NOVA RACE EVENTS	29.069	18	75 COLAVITA LEONARDO	18.453
19	66 VSR	21.602	19	77 NOVA RACE EVENTS	34.130	19	77 NOVA RACE EVENTS	29.235	19	66 VSR	18.563
20	77 NOVA RACE EVENTS	21.606	20	63 VSR	34.150	20	75 COLAVITA LEONARDO	29.279	20	77 NOVA RACE EVENTS	18.584
21	63 VSR	21.620	21	66 VSR	34.363	21	66 VSR	29.324	21	63 VSR	18.604
22	32 ECOLEAF	21.670	22	32 ECOLEAF	34.414	22	292 AMAG FIRST RENNPO	29.459	22	32 ECOLEAF	18.679
23	122 EBIMOTORS	21.791	23	172 DL RACING	34.523	23	122 EBIMOTORS	29.677	23	292 AMAG FIRST RENNPO	18.736
24	292 AMAG FIRST RENNPO	21.834	24	122 EBIMOTORS	34.679	24	172 DL RACING	29.811	24	172 DL RACING	18.887
25	207 INVICTUS CORSE	21.866	25	292 AMAG FIRST RENNPO	34.734	25	32 ECOLEAF	29.903	25	207 INVICTUS CORSE	18.960
26	172 DL RACING	21.866	26	202 HC RACING DIVISION	34.776	26	207 INVICTUS CORSE	29.925	26	122 EBIMOTORS	18.978
27	202 HC RACING DIVISION	21.907	27	207 INVICTUS CORSE	34.832	27	202 HC RACING DIVISION	29.964	27	202 HC RACING DIVISION	19.010
28	272 DL RACING	22.103	28	272 DL RACING	35.021	28	217 EF RACING	30.116	28	103 EASY RACE	19.026
29	103 EASY RACE	22.216	29	217 EF RACING	35.065	29	212 BEST LAP	30.266	29	272 DL RACING	19.075
30	217 EF RACING	22.237	30	103 EASY RACE	35.433	30	103 EASY RACE	30.369	30	217 EF RACING	19.076
31	212 BEST LAP	22.352	31	212 BEST LAP	35.513	31	272 DL RACING	30.434	31	212 BEST LAP	19.130
32	151 SR&R	22.773	32	151 SR&R	36.348	32	151 SR&R	30.810	32	151 SR&R	19.460
33	232 LEMA RACING	22.820	33	232 LEMA RACING	36.400	33	232 LEMA RACING	31.342	33	232 LEMA RACING	19.687





ACI Racing Weekend Imola, 7-8 Settembre 2024

Campionato Italiano GT Endurance - Analisi Tempi Prove Libere 3

Imola Circuit 4.909 m

1 / 7

5 L&A Infinity (1'42.534)

Giro	Seg.1	Seg.2	Seg.3	Seg.4	T. Giro	km/h	Local Time
1		38.736	30.834	18.889		147,5	
2	22.467	35.655	29.939	18.530	1'46.591	255,3	9:19'03.889
3	22.030	34.431	29.282	18.454	1'44.197	266,0	9:20'48.086
4	21.877	34.333	29.232	18.537	1'43.979	264,7	9:22'32.065
5	21.784	34.061	29.244	18.559	1'43.648	267,3	9:24'15.713
6	21.710	34.252	30.896	20.383	1'47.241	266,7	9:26'02.954
7	22.715	34.919	30.296	18.464	1'46.394	268,7	9:27'49.348
8	21.604	33.988	29.169	18.394	1'43.155	266,7	9:29'32.503
9	21.531	33.821	29.292	18.372	1'43.016	268,7	9:31'15.519
10	21.538	35.187	30.107	2'42.572	4'09.404P	266,7	9:35'24.923
11	37.838	35.926	34.070	38.220	2'26.054P	184,6	9:37'50.977
12	40.222	34.675	30.852	21.607	2'07.356P	180,0	9:39'58.333
13	24.710	34.127	31.930	18.653	1'49.420	232,3	9:41'47.753
14	21.585	34.054	29.507	18.540	1'43.686	270,7	9:43'31.439
15	24.648	35.421	31.567	2'09.255	3'40.891P	246,6	9:47'12.330
16	38.471	34.982	30.361	18.909	2'02.723P	148,8	9:49'15.053
17	21.778	34.217	29.606	18.493	1'44.094	269,3	9:50'59.147
18	21.643	34.051	29.183	4'07.085	5'31.962P	268,0	9:56'31.109
19	41.059	35.873	30.972	19.019	2'06.923P	182,4	9:58'38.032
20	21.528	33.583	28.956	18.467	1'42.534	256,5	10:00'20.566

13	21.731	34.546	29.154	18.578	1'44.009	271,4	9:41'48.363
14	21.629	33.961	29.405	18.606	1'43.601	270,7	9:43'31.964
15	23.400	34.392	29.400	18.863	1'46.055	270,7	9:45'18.019
16	21.436	33.751	29.312	18.526	1'43.025C	270,0	9:47'01.044
17	21.516	34.580	29.832	18.456	1'44.384	270,0	9:48'45.428
18	21.686	33.935	29.271	2'08.210	3'33.102P	267,3	9:52'18.530
19	36.283	34.257	29.190	18.434	1'58.164P	190,1	9:54'16.694
20	21.312	33.683	29.005	18.268	1'42.268	269,3	9:55'58.962
21	21.436	33.591	30.685	19.224	1'44.936	270,7	9:57'43.898
22	21.078	33.515	29.098	18.302	1'41.993	270,7	9:59'25.891
23	21.267	34.146	28.854	18.493	1'42.760	270,7	10:01'08.651

11 Tresor Attempto Racing (1'41.869)

Giro	Seg.1	Seg.2	Seg.3	Seg.4	T. Giro	km/h	Local Time
1		35.873	30.727	19.438		181,5	
2	22.237	35.064	30.128	19.215	1'46.644	259,0	9:20'20.011
3	22.380	34.947	30.453	38.695	2'06.475P	260,2	9:22'26.486
4	1'58.892	35.929	31.265	19.082	3'25.168P	183,1	9:25'51.654
5	21.767	35.479	29.647	18.964	1'45.857	262,1	9:27'37.511
6	21.849	35.134	30.124	18.754	1'45.861	262,8	9:29'23.372
7	21.823	34.175	29.493	19.112	1'44.603	262,8	9:31'07.975
8	22.952	34.269	30.789	19.179	1'47.189	262,8	9:32'55.164
9	21.883	34.237	29.835	18.961	1'44.916	260,9	9:34'40.080
10	21.977	35.027	29.742	36.055	2'02.801P	262,8	9:36'42.881
11	2'04.602	35.430	30.957	19.029	3'30.018P	184,9	9:40'12.899
12	21.950	34.599	30.122	18.752	1'45.423	261,5	9:41'58.322
13	21.867	34.314	30.076	18.630	1'44.887	263,4	9:43'43.209
14	23.785	37.076	30.405	18.722	1'49.988	262,8	9:45'33.197
15	22.028	33.982	30.054	18.778	1'44.842	263,4	9:47'18.039
16	21.777	34.285	29.710	18.721	1'44.493	262,1	9:49'02.532
17	22.055	34.246	29.799	19.727	1'45.827	262,1	9:50'48.359
18	22.036	35.806	30.871	36.123	2'04.836P	264,1	9:52'53.195
19	1'52.319	34.583	29.578	20.253	3'16.733P	183,1	9:56'09.928
20	21.486	33.598	29.159	18.383	1'42.626	262,1	9:57'52.554
21	21.387	33.478	28.948	18.241	1'42.054	262,8	9:59'34.608
22	21.383	35.232	30.164	19.733	1'46.512	266,0	10:01'21.120
23	21.429	33.532	28.865	18.439	1'42.265	262,1	10:03'03.385
24	21.976	33.310	28.889	21.349	1'45.524	266,7	10:04'48.909
25	21.225	33.466	28.922	18.256	1'41.869	263,4	10:06'30.778

12 Tresor Audi Sport Italia (1'41.441)

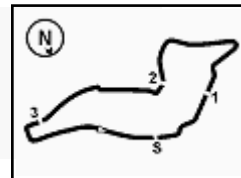
Giro	Seg.1	Seg.2	Seg.3	Seg.4	T. Giro	km/h	Local Time
1		44.465	31.697	36.530		183,7	
2	52.233	36.227	31.981	19.241	2'19.682P	185,9	9:20'29.238
3	21.768	34.115	30.416	19.554	1'45.853	264,7	9:22'15.091
4	21.575	33.815	29.575	19.304	1'44.269	266,0	9:23'59.360
5	22.155	34.611	30.493	20.137	1'47.396	266,7	9:25'46.756
6	21.450	33.582	28.793	18.435	1'42.260	266,0	9:27'29.016
7	21.322	33.530	30.018	35.250	2'00.120P	266,7	9:29'29.136
8	2'05.973	34.477	30.180	18.681	3'29.311P	185,9	9:32'58.447
9	21.581	33.918	29.336	18.632	1'43.467	262,8	9:34'41.914
10	21.397	34.269	29.594	18.730	1'43.990	264,7	9:36'25.904
11	21.413	33.892	29.047	34.234	1'58.586P	265,4	9:38'24.490
12	1'28.778	48.440	29.926	19.331	3'06.475P	185,2	9:41'30.965
13	21.278	33.861	36.394	18.562	1'50.095	265,4	9:43'21.060
14	21.184	33.574	30.038	18.590	1'43.386	266,7	9:45'04.446
15	21.232	33.622	29.463	36.035	2'00.352P	267,3	9:47'04.798
16	1'44.415	33.961	31.542	23.990	3'13.908P	187,8	9:50'18.706
17	21.351	33.677	29.201	18.515	1'42.744	265,4	9:52'01.450
18	21.192	33.497	30.048	18.525	1'43.262	265,4	9:53'44.712
19	21.127	33.422	31.036	18.365	1'43.950	267,3	9:55'28.662
20	21.047	33.316	28.803	18.275	1'41.441	266,7	9:57'10.103
21	21.953	34.143	29.683	34.774	2'00.553P	268,0	9:59'10.656

8 BMW Italia Ceccato Racing (1'41.993)

Giro	Seg.1	Seg.2	Seg.3	Seg.4	T. Giro	km/h	Local Time
1		37.408	31.395	1'24.298		145,9	
2	37.293	35.830	33.465	18.881	2'05.469P	185,9	9:20'21.542
3	22.915	34.691	32.314	18.802	1'48.722	259,6	9:22'10.264
4	22.491	34.606	30.079	18.708	1'45.884	266,7	9:23'56.148
5	22.840	35.126	33.271	20.339	1'51.576	266,0	9:25'47.724
6	21.665	34.389	29.426	18.398	1'43.878	268,7	9:27'31.602
7	21.906	34.105	29.567	18.556	1'44.134	268,0	9:29'15.736
8	21.902	34.315	29.471	18.488	1'44.176	268,7	9:30'59.912
9	21.772	34.321	29.369	18.425	1'43.887	268,0	9:32'43.799
10	21.759	34.299	29.377	18.457	1'43.892	267,3	9:34'27.691
11	21.551	34.214	29.509	2'08.837	3'34.111P	268,0	9:38'01.802
12	37.389	36.392	30.029	18.742	2'02.552P	187,8	9:40'04.354

07/09/2024

P = Box In/Out - C = Tempo Invalidato



ACI Racing Weekend Imola, 7-8 Settembre 2024

Campionato Italiano GT Endurance - Analisi Tempi Prove Libere 3

Imola Circuit 4.909 m

2 / 7

22	1'29.399	35.189	33.488	18.686	2'56.762P	158,4	10:02'07.418	7	36.044	34.199	29.357	2'06.716	3'46.316P	188,2	9:30'42.838
23	21.206	33.342	28.738	18.242	1'41.528	265,4	10:03'48.946	8	35.876	34.222	29.772	2'07.199	3'47.069P	188,5	9:34'29.907
								9	36.223	34.092	30.585	12'11.802	13'52.702P	188,5	9:48'22.609
								10	36.990	34.686	29.071	18.922	1'59.669P	180,9	9:50'22.278

16 AKM Motorsport (1'41.780)

Giro	Seg.1	Seg.2	Seg.3	Seg.4	T. Giro	km/h	Local Time
1		37.173	35.890	19.905		153,2	
2	23.198	35.105	30.047	18.904	1'47.254	244,9	9:19'20.303
3	21.805	34.398	30.124	18.664	1'44.991	262,8	9:21'05.294
4	21.811	34.046	29.716	18.558	1'44.131	265,4	9:22'49.425
5	21.661	34.159	29.485	18.619	1'43.924	264,1	9:24'33.349
6	24.361	35.340	29.738	3'16.232	4'45.671P	234,3	9:29'19.020
7	39.675	36.072	31.168	18.716	2'05.631P	166,7	9:31'24.651
8	21.523	34.532	28.989	18.565	1'43.609	264,1	9:33'08.260
9	21.466	33.812	29.809	19.048	1'44.135	264,7	9:34'52.395
10	21.503	33.730	28.716	18.470	1'42.419	261,5	9:36'34.814
11	22.102	34.943	31.905	2'36.461	4'05.411P	264,7	9:40'40.225
12	36.329	34.339	30.031	22.569	2'03.268P	185,6	9:42'43.493
13	21.449	33.421	28.816	18.417	1'42.103	261,5	9:44'25.596
14	21.278	33.560	28.668	18.274	1'41.780	264,1	9:46'07.376
15	21.160	33.337	29.628	18.358	1'42.483	265,4	9:47'49.859
16	21.224	33.367	29.873	1'56.658	3'21.122P	262,8	9:51'10.981
17	37.173	34.901	29.706	18.657	2'00.437P	184,6	9:53'11.418
18	21.537	33.758	29.230	18.641	1'43.166	262,8	9:54'54.584
19	21.365	33.975	28.963	18.458	1'42.761	264,1	9:56'37.345
20	21.280	33.486	28.876	18.485	1'42.127C	263,4	9:58'19.472
21	21.170	33.670	28.949	18.407	1'42.196	264,1	10:00'01.668
22	21.760	40.663	31.213	18.505	1'52.141	261,5	10:01'53.809
23	21.344	33.669	28.888	18.413	1'42.314	262,8	10:03'36.123

27 Scuderia Baldini (1'42.178)

Giro	Seg.1	Seg.2	Seg.3	Seg.4	T. Giro	km/h	Local Time
1		38.162	32.823	20.548		179,1	
2	22.395	35.496	30.480	21.470	1'49.841	260,9	9:19'25.983
3	21.529	34.062	30.096	18.698	1'44.385	263,4	9:21'10.368
4	21.416	33.723	29.545	18.597	1'43.281	264,1	9:22'53.649
5	21.248	33.585	29.352	18.524	1'42.709	264,1	9:24'36.358
6	24.886	35.203	33.340	19.984	1'53.413	264,1	9:26'29.771
7	21.395	33.686	29.066	18.432	1'42.579	262,1	9:28'12.350
8	21.255	33.670	29.062	18.499	1'42.486	262,1	9:29'54.836
9	21.385	33.723	29.328	1'46.480	3'10.916P	262,8	9:33'05.752
10	36.425	34.108	32.097	18.831	2'01.461P	184,9	9:35'07.213
11	21.604	33.720	29.772	18.550	1'43.646	263,4	9:36'50.859
12	21.454	33.650	28.976	18.496	1'42.576	261,5	9:38'33.435
13	21.319	33.673	28.982	18.387	1'42.361	262,8	9:40'15.796
14	22.169	33.719	29.762	19.793	1'45.443	266,0	9:42'01.239
15	21.542	33.671	29.549	18.427	1'43.189	264,1	9:43'44.428
16	22.350	34.466	29.975	18.643	1'45.434	266,0	9:45'29.862
17	21.304	33.600	28.819	18.455	1'42.178	264,7	9:47'12.040
18	21.258	34.761	29.333	2'07.749	3'33.101P	264,7	9:50'45.141
19	37.181	35.135	30.900	18.607	2'01.823P	182,1	9:52'46.964
20	21.442	34.207	29.764	18.723	1'44.136	264,7	9:54'31.100
21	21.639	33.922	29.238	18.822	1'43.621	264,1	9:56'14.721
22	21.750	34.057	30.949	18.914	1'45.670	264,1	9:58'00.391
23	21.576	33.952	29.208	18.620	1'43.356	263,4	9:59'43.747
24	21.479	34.080	29.396	18.413	1'43.368	264,7	10:01'27.115
25	21.426	34.040	29.190	18.541	1'43.197	266,0	10:03'10.312
26	21.938	34.210	29.385	18.648	1'44.181	265,4	10:04'54.493

17 EF Racing (1'42.091)

Giro	Seg.1	Seg.2	Seg.3	Seg.4	T. Giro	km/h	Local Time
1							
2	43.001	40.853	39.166	19.786	2'22.806P	160,7	9:18'15.325
3	22.672	35.263	30.219	18.886	1'47.040	260,2	9:20'02.365
4	22.209	35.750	32.391	19.047	1'49.397	254,7	9:21'51.762
5	21.888	35.026	29.610	18.725	1'45.249	263,4	9:23'37.011
6	21.701	34.855	29.729	18.788	1'45.073	263,4	9:25'22.084
7	21.951	34.513	29.634	18.569	1'44.667	262,8	9:27'06.751
8	21.538	34.394	29.430	18.660	1'44.022	262,1	9:28'50.773
9	21.532	34.432	29.552	19.401	1'44.917	264,1	9:30'35.690
10	21.547	34.326	29.622	18.694	1'44.189	263,4	9:32'19.879
11	21.686	34.153	29.342	18.537	1'43.718	262,1	9:34'03.597
12	21.463	34.653	35.016	3'46.408	5'17.540P	264,1	9:39'21.137
13	38.103	36.627	34.054	19.212	2'07.996P	181,2	9:41'29.133
14	21.667	34.478	29.369	18.625	1'44.139	262,1	9:43'13.272
15	22.890	35.648	31.525	18.770	1'48.833	264,7	9:45'02.105
16	21.787	34.240	30.240	18.839	1'45.106	262,8	9:46'47.211
17	21.913	36.414	34.261	4'21.296	5'53.884P	262,8	9:52'41.095
18	37.691	37.080	32.201	19.403	2'06.375P	180,3	9:54'47.470
19	21.515	33.734	29.357	18.431	1'43.037	262,8	9:56'30.507
20	21.384	33.506	29.031	18.289	1'42.210	264,1	9:58'12.717
21	21.248	33.494	29.131	19.027	1'42.900	268,0	9:59'55.617
22	21.377	34.382	31.824	19.266	1'46.849	264,7	10:01'42.466
23	21.436	33.547	28.845	18.263	1'42.091	262,1	10:03'24.557

19 VSR (1'42.749)

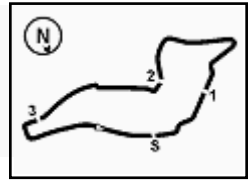
Giro	Seg.1	Seg.2	Seg.3	Seg.4	T. Giro	km/h	Local Time
1							
2	37.638	34.608	29.581	21.651	2'03.478P	182,7	9:18'05.093
3	21.672	33.954	34.557	22.221	1'52.404	264,1	9:19'57.497
4	22.436	34.003	29.031	19.153	1'44.623	264,7	9:21'42.120
5	21.415	33.874	29.104	18.356	1'42.749	263,4	9:23'24.869
6	21.357	33.897	29.009	2'07.390	3'31.653P	264,7	9:26'56.522

28 Nova Race Events (1'43.336)

Giro	Seg.1	Seg.2	Seg.3	Seg.4	T. Giro	km/h	Local Time
1							
2	38.621	35.640	30.432	18.830	2'03.523P	184,9	9:17'59.156
3	22.553	35.850	31.460	18.874	1'48.737	249,4	9:19'47.893
4	21.792	34.098	29.864	18.426	1'44.180	264,7	9:21'32.073
5	21.566	34.168	29.367	18.478	1'43.579	264,7	9:23'15.652
6	21.535	34.292	29.069	18.592	1'43.488	264,1	9:24'59.140
7	24.704	37.049	30.299	18.450	1'50.502	265,4	9:26'49.642
8	21.568	34.332	29.600	18.502	1'44.002	262,1	9:28'33.644
9	22.110	35.234	30.704	2'04.941	3'32.989P	265,4	9:32'06.633
10	37.523	35.839	32.227	19.372	2'04.961P	184,9	9:34'11.594
11	22.040	35.051	30.492	19.130	1'46.713	263,4	9:35'58.307
12	23.785	36.462	30.484	18.864	1'49.595	264,1	9:37'47.902
13	22.069	35.142	30.190	18.878	1'46.279	263,4	9:39'34.181
14	22.289	35.000	29.994	18.916	1'46.199	264,1	9:41'20.380
15	23.140	34.999	30.280	19.010	1'47.429	264,7	9:43'07.809
16	21.813	34.968	29.809	18.695	1'45.285	264,7	9:44'53.094
17	22.576	35.378	30.352	1'44.558	3'12.864P	264,1	9:48'05.958
18	37.196	34.909	29.698	18.615	2'00.418P	187,5	9:50'06.376
19	23.780	34.405	30.859	18.661	1'47.705	262,1	9:51'54.081
20	21.779	34.852	30.078	18.546	1'45.255	266,0	9:53'39.336
21	21.667	33.944	29.359	18.474	1'43.444	263,4	9:55'22.780
22	21.530	33.907	29.228	18.671	1'43.336	264,7	9:57'06.116
23	21.665	34.469	29.646	18.706	1'44.486	265,4	9:58'50.602
24	21.570	34.160	30.800	18.903	1'45.433	266,0	10:00'36.035
25	21.567	33.886	30.029	1'23.515	2'48.997P	262,8	10:03'25.032

07/09/2024

P = Box In/Out - C = Tempo Invalidato



ACI Racing Weekend Imola, 7-8 Settembre 2024

Campionato Italiano GT Endurance - Analisi Tempi Prove Libere 3

Imola Circuit 4.909 m

3 / 7

32 Ecoleaf (1'44.461)							
Giro	Seg.1	Seg.2	Seg.3	Seg.4	T. Giro	km/h	Local Time
1		42.818	37.852	21.618		166,4	
2	24.072	36.548	32.068	4'34.549	6'07.237P	220,0	9:23'43.299
3	38.152	35.882	32.828	19.137	2'05.999P	181,8	9:25'49.298
4	23.059	35.139	30.363	18.944	1'47.505	260,9	9:27'36.803
5	21.946	34.414	29.903	18.679	1'44.942	260,2	9:29'21.745
6	21.670			18.950	1'45.054	260,2	9:31'06.799
7	21.749			18.782	1'44.461	260,9	9:32'51.260
8	23.711	34.575	30.196	2'29.438	3'57.920P	259,6	9:36'49.180
9	40.351			19.320	2'06.959P	183,4	9:38'56.139
10	22.432	35.067	30.395	18.974	1'46.868	258,4	9:40'43.007
11	22.076	35.041	30.654	19.230	1'47.001	259,6	9:42'30.008
12	22.010	35.157	30.450	19.087	1'46.704	260,2	9:44'16.712
13	22.133			19.395	1'47.559	260,2	9:46'04.271
14	22.038	35.181	31.434	2'13.463	3'42.116P	260,9	9:49'46.387
15	39.160			19.380	2'05.977P	182,7	9:51'52.364
16	22.473			19.281	1'49.325	259,0	9:53'41.689
17	22.303	34.970	31.840	19.162	1'48.275	259,0	9:55'29.964
18	22.332	34.941	30.357	18.873	1'46.503	259,0	9:57'16.467
19	22.452	35.189	30.306	18.878	1'46.825	259,6	9:59'03.292
20	21.994			19.066	1'46.322	259,0	10:00'49.614
21	22.194			18.848	1'46.074	255,3	10:02'35.688
22	22.256			18.944	1'45.939	258,4	10:04'21.627

13	21.602	34.268	29.551	18.875	1'44.296	266,7	9:43'46.195
14	21.655	35.443	29.697	18.503	1'45.298	266,7	9:45'31.493
15	21.568	34.195	29.347	18.407	1'43.517	264,1	9:47'15.010
16	21.632	34.017	30.404	2'02.273	3'28.326P	264,7	9:50'43.336
17	36.103	34.486	29.562	19.018	1'59.169P	185,6	9:52'42.505
18	22.274	35.094	31.211	2'06.384	3'34.963P	264,7	9:56'17.468
19	37.657	34.980	32.025	19.035	2'03.697P	184,9	9:58'21.165
20	21.596	34.231	29.751	19.747	1'45.325	264,1	10:00'06.490
21	21.630	34.367	29.741	18.583	1'44.321	262,1	10:01'50.811
22	21.616	34.040	29.532	18.466	1'43.654	262,1	10:03'34.465
23	21.644	34.193	30.190	18.645	1'44.672	264,1	10:05'19.137

33 Ecoleaf (1'41.133)							
Giro	Seg.1	Seg.2	Seg.3	Seg.4	T. Giro	km/h	Local Time
1		43.555	37.135	20.989		159,1	
2	25.990	39.443	32.903	19.851	1'58.187	177,9	9:19'38.537
3	24.297	37.280	38.519	2'16.124	3'56.220P	222,2	9:23'34.757
4	37.468	35.092	30.060	18.545	2'01.165P	184,0	9:25'35.922
5	21.554	33.566	28.738	18.294	1'42.152	260,2	9:27'18.074
6	21.277	33.086	28.651	18.119	1'41.133	259,6	9:28'59.207
7	21.246	33.175	34.668	18.805	1'47.894	260,9	9:30'47.101
8	22.129	34.354	31.903	2'06.379	3'34.765P	260,2	9:34'21.866
9	39.280	37.811	32.813	19.233	2'09.137CP	140,6	9:36'31.003
10	22.504	34.984	30.440	19.024	1'46.952	259,6	9:38'17.955
11	21.961	34.647	29.924	18.760	1'45.292	259,6	9:40'03.247
12	22.026	37.113	30.830	19.009	1'48.978	260,2	9:41'52.225
13	22.119	34.586	29.848	18.850	1'45.403C	260,9	9:43'37.628
14	22.219	39.268	40.862	2'10.992	3'53.341P	260,9	9:47'30.969
15	36.594	34.390	31.288	18.588	2'00.860P	185,2	9:49'31.829
16	21.958	34.006	31.738	18.520	1'46.222	257,8	9:51'18.051
17	21.483	33.716	29.252	18.396	1'42.847	260,2	9:53'00.898
18	21.679	33.921	34.353	21.975	1'51.928	260,2	9:54'52.826
19	21.451	33.863	29.154	18.307	1'42.775	261,5	9:56'35.601
20	21.518	33.429	29.396	18.399	1'42.742	260,9	9:58'18.343
21	21.432	33.753	29.186	18.259	1'42.630	260,9	10:00'00.973

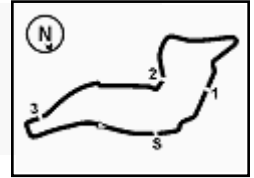
51 AF Corse (1'42.385)							
Giro	Seg.1	Seg.2	Seg.3	Seg.4	T. Giro	km/h	Local Time
1		43.011	37.525	20.251		121,1	
2	25.512	40.821	36.696	20.953	2'03.982	189,5	9:19'30.496
3	23.575	35.776	31.078	18.933	1'49.362	220,9	9:21'19.858
4	22.470	34.301	29.633	19.685	1'46.089	258,4	9:23'05.947
5	28.760	42.197	43.704	19.351	2'14.012	151,5	9:25'19.959
6	22.687	37.585	33.752	1'09.874	2'43.898P	229,8	9:28'03.857
7	38.364	36.821	29.887	18.527	2'03.599P	183,1	9:30'07.456
8	21.716	34.266	32.807	18.674	1'47.463	262,1	9:31'54.919
9	21.598	33.660	29.117	18.531	1'42.906	261,5	9:33'37.825
10	21.427	33.472	29.002	18.484	1'42.385	261,5	9:35'20.210
11	21.523	35.135	30.971	18.418	1'46.047	261,5	9:37'06.257
12	22.957	34.447	29.565	1'47.540	3'14.509P	262,1	9:40'20.766
13	37.818	35.802	30.166	18.818	2'02.604P	187,5	9:42'23.370
14	22.035	34.323	29.840	18.624	1'44.822	261,5	9:44'08.192
15	22.122	34.587	30.040	18.815	1'45.564	262,1	9:45'53.756
16	21.980	34.377	30.041	1'10.468	2'36.866P	260,9	9:48'30.622
17	40.520	39.651	35.762	19.259	2'15.192P	182,7	9:50'45.814
18	21.882	33.917	29.491	18.434	1'43.724	260,9	9:52'29.538
19	21.734	33.732	29.561	18.468	1'43.495	260,9	9:54'13.033
20	21.869	33.611	30.144	18.438	1'44.062	261,5	9:55'57.095
21	22.182	33.716	29.300	18.469	1'43.667	260,9	9:57'40.762
22	21.690	33.697	29.150	18.372	1'42.909	260,9	9:59'23.671

50 AF Corse (1'42.260)							
Giro	Seg.1	Seg.2	Seg.3	Seg.4	T. Giro	km/h	Local Time
1		35.755	33.896	19.424		183,1	
2	21.559	34.430	29.016	18.457	1'43.462	264,1	9:19'15.344
3	21.428	33.566	29.292	18.783	1'43.069	264,7	9:20'58.413
4	21.289	33.637	29.106	18.559	1'42.591	262,8	9:22'41.004
5	21.701	33.950	29.264	2'16.163	3'41.078P	263,4	9:26'22.082
6	35.987	34.253	28.846	18.404	1'57.490P	184,9	9:28'19.572
7	21.396	33.425	28.874	18.296	1'41.991C	263,4	9:30'01.563
8	21.440	33.469	28.899	18.452	1'42.260	264,1	9:31'43.823
9	21.278	33.469	29.487	18.306	1'42.540	262,8	9:33'26.363
10	21.376	34.171	29.466	3'24.625	4'49.638P	265,4	9:38'16.001
11	37.211	36.058	29.694	18.696	2'01.659P	184,3	9:40'17.660
12	21.821	34.400	29.336	18.682	1'44.239	264,7	9:42'01.899

54 Imperiale Racing (1'42.642)							
Giro	Seg.1	Seg.2	Seg.3	Seg.4	T. Giro	km/h	Local Time
1		36.296	33.649	20.994		181,5	
2	22.086	35.562	32.385	22.464	1'52.497	257,1	9:20'00.380
3	21.917	35.143	29.699	18.945	1'45.704	259,0	9:21'46.084
4	21.764			36.081	2'02.527P	260,9	9:23'48.611
5	2'08.374	35.525	31.580	19.522	3'35.001P	183,7	9:27'23.612
6	21.767	34.028	29.230	18.676	1'43.701	260,2	9:29'07.313
7	21.396	33.887	29.187	18.519	1'42.989	260,9	9:30'50.302
8	21.403	33.612	33.090	20.012	1'48.117	260,9	9:32'38.419
9	21.625	33.762	28.957	18.778	1'43.122	260,9	9:34'21.541
10	21.988			36.437	2'04.484P	261,5	9:36'26.025
11	2'19.289			18.965	3'43.217P	170,6	9:40'09.242
12	21.703			18.835	1'46.246	260,9	9:41'55.488
13	21.539			18.426	1'42.642	262,1	9:43'38.130
14	21.653			18.498	1'48.202	262,8	9:45'26.332
15	21.593			18.381	1'42.717	262,1	9:47'09.049
16	22.054			18.307	1'44.098	262,8	9:48'53.147
17	21.327			34.845	2'00.450P	262,1	9:50'53.597
18	2'13.476	36.863	31.194	18.912	3'40.445P	183,4	9:54'34.042
19	22.273	35.192	30.974	18.865	1'47.304	262,1	9:56'21.346
20	22.065	34.801	30.415	18.817	1'46.098	262,1	9:58'07.444
21	21.913	35.162	30.508	18.898	1'46.481	262,1	9:59'53.925
22	21.957	35.028	32.850	19.432	1'49.267	261,5	10:01'43.192
23	21.896	34.553	29.858	18.711	1'45.018	261,5	10:03'28.210
24	21.776	35.050	32.718	39.219	2'08.763P	261,5	10:05'36.973

07/09/2024

P = Box In/Out - C = Tempo Invalidato



ACI Racing Weekend Imola, 7-8 Settembre 2024

Campionato Italiano GT Endurance - Analisi Tempi Prove Libere 3

Imola Circuit 4.909 m

4 / 7

55 Nova Race Events (1'41.802)

Giro	Seg.1	Seg.2	Seg.3	Seg.4	T. Giro	km/h	Local Time
1		47.461	39.193	23.566		149,4	
2	30.332	41.423	36.268	21.457	2'09.480	184,6	9:20'01.447
3	23.884	39.683	32.653	19.555	1'55.775	260,9	9:21'57.222
4	21.671	36.175	34.938	1'25.418	2'58.202P	263,4	9:24'55.424
5	36.187	33.932	29.061	18.476	1'57.656P	189,8	9:26'53.080
6	21.494	33.218	31.502	22.985	1'49.199	265,4	9:28'42.279
7	21.244	37.721	32.317	18.402	1'49.684	266,0	9:30'31.963
8	21.231	33.376	28.960	18.363	1'41.930	265,4	9:32'13.893
9	21.247	33.554	29.020	18.187	1'42.008	266,0	9:33'55.901
10	22.557	35.526	32.349	2'14.343	3'44.775P	265,4	9:37'40.676
11	41.208	42.447	31.333	19.867	2'14.855P	156,5	9:39'55.531
12	22.491	35.564	30.386	18.931	1'47.372	264,1	9:41'42.903
13	22.014	34.865	30.060	18.697	1'45.636	268,7	9:43'28.539
14	22.137	35.193	29.983	18.766	1'46.079	267,3	9:45'14.618
15	21.963	34.880	29.786	18.826	1'45.455	268,0	9:47'00.073
16	21.911	34.809	31.160	18.765	1'46.645	265,4	9:48'46.718
17	24.049	35.678	33.994	2'40.071	4'13.792P	253,5	9:53'00.510
18	36.003	34.272	31.079	18.634	1'59.988P	190,5	9:55'00.498
19	21.423	33.909	31.567	21.345	1'48.244	266,0	9:56'48.742
20	21.246	33.596	29.065	18.352	1'42.259	266,7	9:58'31.001
21	21.188	33.546	28.865	18.235	1'41.834	264,1	10:00'12.835
22	21.113	33.430	28.991	18.268	1'41.802	264,7	10:01'54.637
23	21.895	34.404	29.693	18.513	1'44.505	264,7	10:03'39.142

63 VSR (1'43.399)

Giro	Seg.1	Seg.2	Seg.3	Seg.4	T. Giro	km/h	Local Time
1							
2	39.234	36.274	33.157	19.224	2'07.889P	180,9	9:17'55.510
3	25.421	37.744	37.504	38.608	2'19.277P	188,8	9:20'14.787
4	39.621	38.262	29.651	18.760	2'06.294P	170,1	9:22'21.081
5	21.846	34.838	29.534	18.713	1'44.931	262,1	9:24'06.012
6	21.894	41.294	46.471	19.128	2'08.787	264,1	9:26'14.799
7	21.929	34.468	30.786	2'07.926	3'35.109P	262,1	9:29'49.908
8	37.945	34.884	29.585	2'08.207	3'50.621P	182,7	9:33'40.529
9	37.230	36.510	39.107	11'52.462	13'45.309P	184,6	9:47'25.838
10	39.996	40.368	31.347	19.923	2'11.634P	185,2	9:49'37.472
11	22.627	34.682	29.623	19.052	1'45.984	259,0	9:51'23.456
12	22.081	34.184	29.292	19.087	1'44.644	262,1	9:53'08.100
13	21.620	34.150	29.025	18.604	1'43.399	263,4	9:54'51.499

66 VSR (1'44.007)

Giro	Seg.1	Seg.2	Seg.3	Seg.4	T. Giro	km/h	Local Time
1							
2	52.922	37.877	32.417	19.762	2'22.978P	183,1	9:17'39.333
3	24.472	36.314	30.072	19.568	1'50.426	239,5	9:19'29.759
4	22.041	34.565	29.324	18.846	1'44.776	262,8	9:21'14.535
5	21.824	34.747	29.419	18.735	1'44.725	263,4	9:22'59.260
6	21.692	34.798	29.583	2'08.682	3'34.755P	264,7	9:26'34.015
7	36.165	34.469	29.820	10'47.921	12'28.375P	186,9	9:39'02.390
8	39.724	35.986	30.222	18.970	2'04.902P	139,0	9:41'07.292
9	22.229	35.093	29.708	18.841	1'45.871	259,6	9:42'53.163
10	21.602	34.363	29.479	18.563	1'44.007	262,1	9:44'37.170

75 Colavita Leonardo (1'43.787)

Giro	Seg.1	Seg.2	Seg.3	Seg.4	T. Giro	km/h	Local Time
1							
2	30.572	42.766	35.739	21.921	2'10.998	168,2	9:20'00.895
3	22.886	37.888	32.215	1'56.204	3'29.193P	248,8	9:23'30.088
4	38.266	36.458	35.258	19.220	2'09.202P	172,5	9:25'39.290
5	21.747	34.395	29.636	19.183	1'44.961	261,5	9:27'24.251

6	22.232	35.104	29.496	19.791	1'46.623	262,1	9:29'10.874
7	21.707	34.109	29.520	18.596	1'43.932	260,9	9:30'54.806
8	21.591	34.081	29.279	18.960	1'43.911	260,9	9:32'38.717
9	21.715	34.076	29.343	3'09.681	4'34.815P	262,1	9:37'13.532
10	38.221	35.182	31.168	19.134	2'03.705P	174,5	9:39'17.237
11	22.212	34.414	29.510	18.546	1'44.682	260,9	9:41'01.919
12	21.822	34.285	29.968	18.654	1'44.729	259,0	9:42'46.648
13	21.811	34.158	29.365	18.453	1'43.787	260,2	9:44'30.435
14	21.787	34.098	31.970	18.800	1'46.655	261,5	9:46'17.090
15	21.935	33.950	29.618	18.694	1'44.197	260,2	9:48'01.287
16	21.939	34.275	29.662	18.520	1'44.396	259,6	9:49'45.683
17	21.760	34.507	30.744	18.699	1'45.710	260,9	9:51'31.393
18	21.727	34.105	29.813	18.770	1'44.415	262,1	9:53'15.808
19	21.893	34.147	31.248	2'27.260	3'54.548P	262,1	9:57'10.356
20	37.736	35.992	31.454	19.233	2'04.415P	183,4	9:59'14.771
21	22.120	35.719	30.682	19.105	1'47.626	260,9	10:01'02.397
22	22.089	34.564	30.105	18.976	1'45.734	260,9	10:02'48.131
23	22.116	34.648	29.940	18.973	1'45.677	259,6	10:04'33.808
24	21.970	34.924	29.757	20.137	1'46.788	259,6	10:06'20.596

77 Nova Race Events (1'43.555)

Giro	Seg.1	Seg.2	Seg.3	Seg.4	T. Giro	km/h	Local Time
1							
2	45.969	44.629	41.808	23.335	2'35.741P	140,6	9:25'58.225
3	29.134	39.094	37.833	21.073	2'07.134	160,2	9:28'05.359
4	23.647	37.201	32.658	19.563	1'53.069	233,3	9:29'58.428
5	22.489	38.053	34.655	2'23.995	3'59.192P	262,1	9:33'57.620
6	38.735	35.611	30.078	18.934	2'03.358P	157,7	9:36'00.978
7	21.888	34.993	29.829	18.925	1'45.635	264,7	9:37'46.613
8	21.871	34.204	29.643	18.726	1'44.444	266,7	9:39'31.057
9	21.730	34.185	30.134	18.719	1'44.768	264,7	9:41'15.825
10	21.606	34.130	29.235	18.584	1'43.555	265,4	9:42'59.380

85 Imperiale Racing (1'41.396)

Giro	Seg.1	Seg.2	Seg.3	Seg.4	T. Giro	km/h	Local Time
1							
2	25.147	37.707	32.555	19.681	1'55.090	199,3	9:19'27.726
3	24.231	36.049	30.936	19.057	1'50.273	234,3	9:21'17.999
4	21.917	34.728	29.779	18.715	1'45.139	262,8	9:23'03.138
5	21.673	34.240	37.242	40.755	2'13.910P	266,0	9:25'17.048
6	4'00.508	34.858	29.458	18.677	5'23.501P	182,4	9:30'40.549
7	21.702	34.235	30.075	18.837	1'44.849	263,4	9:32'25.398
8	21.897	34.304	29.637	18.675	1'44.513	263,4	9:34'09.911
9	21.431	34.103	29.982	38.285	2'03.801P	263,4	9:36'13.712
10	2'10.175	35.369	29.919	18.525	3'33.988P	169,5	9:39'47.700
11	21.673	33.862	38.055	19.495	1'53.085	262,1	9:41'40.785
12	21.402	33.470	29.358	19.151	1'43.381	263,4	9:43'24.166
13	21.238	33.389	28.938	18.548	1'42.113	265,4	9:45'06.279
14	21.291	33.312	29.030	36.817	2'00.450P	266,7	9:47'06.729
15	2'06.950	34.078	29.960	18.417	3'29.405P	185,9	9:50'36.134
16	21.255	33.445	29.023	18.291	1'42.014	262,8	9:52'18.148
17	21.168	33.352	28.660	18.216	1'41.396	263,4	9:53'59.544
18	21.374	33.300	28.778	37.714	2'01.166CP	264,1	9:56'00.710
19	2'18.294	34.598	29.390	18.452	3'40.734P	188,5	9:59'41.444
20	21.330	33.637	29.797	18.673	1'43.437	262,1	10:01'24.881
21	21.216	33.887	29.169	18.504	1'42.776	265,4	10:03'07.657
22	21.588	33.794	28.892	18.457	1'42.731	267,3	10:04'50.388
23	21.309	33.721	29.526	18.396	1'42.952	265,4	10:06'33.340

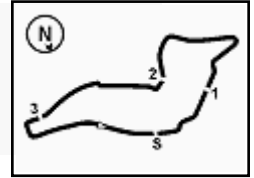
99 Tesor Audi Sport Italia (1'43.200)

Giro	Seg.1	Seg.2	Seg.3	Seg.4	T. Giro	km/h	Local Time
1							
2	27.039	37.591	31.517	18.998	1'55.145	196,7	9:19'45.796

07/09/2024 P = Box In/Out - C = Tempo Invalidato

Powered by FICr PERUGIA TIMING





ACI Racing Weekend Imola, 7-8 Settembre 2024

Campionato Italiano GT Endurance - Analisi Tempi Prove Libere 3

Imola Circuit 4.909 m

5 / 7

3	22.277	34.513	29.779	18.702	1'45.271	258,4	9:21'31.067	13	22.758	35.744	30.290	19.211	1'48.003	264,7	9:43'05.111
4	21.690	34.209	29.366	18.486	1'43.751	263,4	9:23'14.818	14	22.238	35.322	30.125	18.978	1'46.663	266,7	9:44'51.774
5	21.649	34.432	29.170	18.524	1'43.775	264,7	9:24'58.593	15	21.960	35.284	30.298	19.167	1'46.709	266,7	9:46'38.483
6	21.433	33.867	29.304	18.638	1'43.242	263,4	9:26'41.835	16	22.123	35.035	29.768	19.006	1'45.932C	267,3	9:48'24.415
7	21.513	33.866	40.380	58.800	2'34.559P	264,1	9:29'16.394	17	22.228	35.267	29.785	18.996	1'46.276	267,3	9:50'10.691
8	3'53.558	35.462	30.873	19.135	5'19.028P	185,6	9:34'35.422	18	23.913	40.096	33.555	19.335	1'56.899	267,3	9:52'07.590
9	21.937	34.492	29.657	18.626	1'44.712	263,4	9:36'20.134	19	22.175	35.161	30.577	19.022	1'46.935	266,7	9:53'54.525
10	21.551	34.543	29.379	18.628	1'44.101	265,4	9:38'04.235	20	22.056	35.282	29.677	36.919	2'03.934P	266,0	9:55'58.459
11	21.603	35.066	29.280	18.616	1'44.565	266,7	9:39'48.800	21	2'09.847	36.080	30.214	19.083	3'35.224P	87,4	9:59'33.683
12	21.431	34.192	29.334	18.524	1'43.481	267,3	9:41'32.281	22	21.931	36.206	30.418	20.969	1'49.524	266,7	10:01'23.207
13	23.866	34.605	29.595	18.605	1'46.671	268,7	9:43'18.952	23	21.888	35.790	31.800	19.230	1'48.708C	268,7	10:03'11.915
14	21.526	33.943	29.417	18.750	1'43.636	266,7	9:45'02.588	24	21.791	34.873	31.419	19.066	1'47.149	270,7	10:04'59.064
15	21.715	38.287	30.104	36.039	2'06.145P	267,3	9:47'08.733	25	21.899	34.679	30.045	19.054	1'45.677	268,7	10:06'44.741
16	1'55.972	34.772	29.772	18.629	3'19.145P	186,9	9:50'27.878								
17	22.012	33.909	29.168	20.202	1'45.291	264,7	9:52'13.169								
18	21.955	33.858	29.363	18.815	1'43.991	262,1	9:53'57.160								
19	21.895	33.925	32.219	18.494	1'46.533	265,4	9:55'43.693								
20	21.741	34.017	29.152	18.387	1'43.297	264,7	9:57'26.990								
21	23.094	34.292	29.582	18.589	1'45.557	266,0	9:59'12.547								
22	21.656	34.858	29.376	18.463	1'44.353	266,0	10:00'56.900								
23	21.629	33.801	28.851	18.919	1'43.200	265,4	10:02'40.100								
24	21.624	34.093	29.065	18.425	1'43.207	264,7	10:04'23.307								
25	22.142	33.745	29.314	18.344	1'43.545	266,0	10:06'06.852								

151 SR&R (1'49.855)

Giro	Seg.1	Seg.2	Seg.3	Seg.4	T. Giro	km/h	Local Time
1							
2	55.542	48.343	38.642	22.545	2'45.072P	100,7	9:20'17.626
3	28.070	38.141	33.502	20.211	1'59.924	164,1	9:22'17.550
4	23.001	37.807	32.754	20.118	1'53.680	262,1	9:24'11.230
5	55.922	1'00.564	40.676	5'29.021	8'06.183P	262,8	9:32'17.413
6	42.161	41.196	35.863	19.999	2'19.219P	160,0	9:34'36.632
7	23.494	41.100	32.548	19.945	1'57.087	255,3	9:36'33.719
8	23.216	37.150	31.340	19.573	1'51.279	262,8	9:38'24.998
9	22.773	36.645	30.977	19.460	1'49.855	263,4	9:40'14.853
10	24.715	41.054	36.086	2'13.605	3'55.460P	265,4	9:44'10.313
11	42.443	37.661	31.288	19.922	2'11.314P	128,4	9:46'21.627
12	23.266	36.656	30.881	19.660	1'50.463	262,8	9:48'12.090
13	22.811	36.348	30.810	20.167	1'50.136	261,5	9:50'02.226

103 Easy Race (1'47.778)

Giro	Seg.1	Seg.2	Seg.3	Seg.4	T. Giro	km/h	Local Time
1		48.025	38.241	23.758		135,7	
2	25.546	39.019	33.127	2'38.162	4'15.854P	220,0	9:21'52.501
3	41.490	38.253	31.069	19.550	2'10.362P	179,1	9:24'02.863
4	22.804	36.469	31.524	24.118	1'54.915	261,5	9:25'57.778
5	26.454	36.206	33.230	19.114	1'55.004	217,3	9:27'52.782
6	22.305	35.433	31.023	19.223	1'47.984C	266,7	9:29'40.766
7	22.478	37.525	31.027	24.599	1'55.629	271,4	9:31'36.395
8	23.318	35.925	30.369	19.143	1'48.755	258,4	9:33'25.150
9	22.498	36.119	30.729	2'15.601	3'44.947P	271,4	9:37'10.097
10	39.582	36.638	31.269	19.997	2'07.486P	176,8	9:39'17.583
11	23.199	35.723	30.797	19.194	1'48.913	257,1	9:41'06.496
12	22.640	36.236	30.544	19.176	1'48.596	266,7	9:42'55.092
13	22.573	35.574	30.433	19.647	1'48.227	268,7	9:44'43.319
14	22.636	35.994	30.399	19.601	1'48.630	268,7	9:46'31.949
15	22.648	35.847	31.201	19.536	1'49.232	268,0	9:48'21.181
16	22.550	35.717	30.888	19.507	1'48.662	269,3	9:50'09.843
17	23.437	36.802	31.080	2'24.053	3'55.372P	270,7	9:54'05.215
18	39.192	37.682	32.393	20.635	2'09.902P	180,3	9:56'15.117
19	22.811	36.163	31.209	19.182	1'49.365	274,1	9:58'04.482
20	22.372	35.754	30.846	19.026	1'47.998	271,4	9:59'52.480
21	22.258	37.129	32.608	19.758	1'51.753	267,3	10:01'44.233
22	22.216	35.552	30.848	19.162	1'47.778	270,7	10:03'32.011

172 DL Racing (1'45.461)

Giro	Seg.1	Seg.2	Seg.3	Seg.4	T. Giro	km/h	Local Time
1		47.635	40.411	25.552		110,4	
2	31.350	41.861	38.723	23.522	2'15.456	144,2	9:19'52.509
3	27.573	42.410	33.718	20.166	2'03.867	195,3	9:21'56.376
4	25.259	40.075	37.332	21.582	2'04.248	214,3	9:24'00.624
5	23.170	35.751	35.270	1'49.947	3'24.138P	238,4	9:27'24.762
6	38.251	39.506	33.510	19.222	2'10.489P	182,1	9:29'35.251
7	22.568	35.121	30.026	19.052	1'46.767	264,7	9:31'22.018
8	22.240	34.523	29.811	18.887	1'45.461	264,1	9:33'07.479
9	21.867	35.161	35.050	2'35.766	4'07.844P	264,1	9:37'15.323
10	38.253	37.209	32.029	19.314	2'06.805P	180,9	9:39'22.128
11	22.126	34.818	30.177	19.058	1'46.179	264,1	9:41'08.307
12	22.013	36.169	31.973	19.038	1'49.193	266,0	9:42'57.500
13	21.866	34.798	30.312	2'23.057	3'50.033P	265,4	9:46'47.533
14	41.257	39.197	32.812	21.606	2'14.872P	175,3	9:49'02.405
15	23.446	36.406	31.250	19.486	1'50.588	248,3	9:50'52.993
16	22.586	35.550	30.888	19.490	1'48.514	265,4	9:52'41.507
17	22.434	35.518	32.113	19.450	1'49.515	264,1	9:54'31.022
18	22.730	35.395	30.464	19.373	1'47.962	261,5	9:56'18.984
19	22.352	35.478	30.585	19.282	1'47.697	266,0	9:58'06.681
20	22.145	36.265	31.126	19.889	1'49.425	266,0	9:59'56.106

122 Ebimotors (1'45.677)

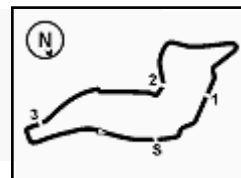
Giro	Seg.1	Seg.2	Seg.3	Seg.4	T. Giro	km/h	Local Time
1		46.248	37.604	23.023		142,7	
2	27.429	38.449	33.556	21.392	2'00.826	203,8	9:19'51.108
3	23.414	36.649	31.212	20.355	1'51.630	259,6	9:21'42.738
4	23.287	37.461	30.701	20.326	1'51.775	261,5	9:23'34.513
5	23.319	38.372	31.382	20.326	1'53.399	263,4	9:25'27.912
6	23.279	36.965	31.545	20.322	1'52.111	261,5	9:27'20.023
7	23.462	38.855	31.567	20.289	1'54.173	260,2	9:29'14.196
8	23.448	37.357	31.614	20.117	1'52.536	264,1	9:31'06.732
9	25.400	37.034	31.889	20.287	1'54.610	236,8	9:33'01.342
10	23.438	36.507	30.915	20.465	1'51.325	262,8	9:34'52.667
11	23.602	37.403	31.270	42.770	2'15.045P	252,9	9:37'07.712
12	2'37.022	39.118	33.622	19.634	4'09.396P	183,1	9:41'17.108

202 HC Racing Division (1'46.034)

Giro	Seg.1	Seg.2	Seg.3	Seg.4	T. Giro	km/h	Local Time
1		39.548	33.606	37.656		161,9	
2	40.533	38.198	32.789	41.387	2'32.907P	148,8	9:19'57.061
3	37.449	36.381	31.639	2'07.982	3'53.451P	179,4	9:23'50.512
4	42.026	38.341	33.283	19.964	2'13.614P	123,3	9:26'04.126
5	22.465	35.558	30.830	19.169	1'48.022	265,4	9:27'52.148
6	22.393	35.186	30.327	19.242	1'47.148	266,0	9:29'39.296
7	22.199	35.030	32.568	23.982	1'53.779	266,7	9:31'33.075
8	22.449	35.050	30.372	19.286	1'47.157	265,4	9:33'20.232

07/09/2024

P = Box In/Out - C = Tempo Invalidato


ACI Racing Weekend Imola, 7-8 Settembre 2024
Campionato Italiano GT Endurance - Analisi Tempi Prove Libere 3

Imola Circuit 4.909 m

6 / 7

9	22.524	35.393	30.763	19.382	1'48.062	264,7	9:35'08.294
10	22.176	35.061	30.346	19.105	1'46.688	266,0	9:36'54.982
11	22.020	35.068	30.388	19.096	1'46.572	267,3	9:38'41.554
12	22.164	34.823	30.160	19.074	1'46.221	265,4	9:40'27.775
13	21.974	34.948	30.544	19.135	1'46.601	266,7	9:42'14.376
14	22.183	34.776	30.185	19.131	1'46.275	267,3	9:44'00.651
15	22.245	35.198	30.583	2'08.112	3'36.138P	268,0	9:47'36.789
16	38.543	36.677	30.728	19.300	2'05.248P	180,3	9:49'42.037
17	22.439	35.770	33.756	19.556	1'51.521	266,7	9:51'33.558
18	22.097	35.080	31.848	19.314	1'48.339	266,7	9:53'21.897
19	22.086	34.924	29.975	19.145	1'46.130	266,0	9:55'08.027
20	22.159	35.133	30.427	19.157	1'46.876	267,3	9:56'54.903
21	22.034	35.065	30.328	19.010	1'46.437	266,0	9:58'41.340
22	21.907	34.945	30.120	19.161	1'46.133	266,7	10:00'27.473
23	22.030	35.694	34.854	19.397	1'51.975	268,0	10:02'19.448
24	22.046	34.933	29.964	19.091	1'46.034	266,0	10:04'05.482

217 EF Racing (1'46.637)								
Giro	Seg.1	Seg.2	Seg.3	Seg.4	T. Giro	km/h	Local Time	
1								
2	44.197	44.565	38.396	20.482	2'27.640P	157,0	9:19'09.462	
3	24.097	39.078	32.925	19.395	1'55.495	235,3	9:21'04.957	
4	23.611	35.929	31.520	19.463	1'50.523	227,4	9:22'55.480	
5	22.532	35.736	30.568	19.173	1'48.009	264,7	9:24'43.489	
6	25.544	39.501	34.317	20.268	1'59.630	221,3	9:26'43.119	
7	22.470	35.875	30.796	19.348	1'48.489	264,1	9:28'31.608	
8	22.797	36.099	32.078	19.257	1'50.231	264,7	9:30'21.839	
9	22.715	35.993	30.520	19.241	1'48.469	260,9	9:32'10.308	
10	22.651	36.221	30.717	19.204	1'48.793C	264,7	9:33'59.101	
11	22.345	35.543	30.564	19.087	1'47.539	260,9	9:35'46.640	
12	22.796	35.464	30.486	19.262	1'48.008	258,4	9:37'34.648	
13	22.334	35.677	30.491	19.449	1'47.951	264,7	9:39'22.599	
14	23.143	37.724	34.618	2'16.793	3'52.278P	243,2	9:43'14.877	
15	43.927	43.480	35.951	19.714	2'23.072P	159,1	9:45'37.949	
16	22.656	35.692	30.894	19.338	1'48.580	266,0	9:47'26.529	
17	22.890	35.530	30.669	19.319	1'48.408	258,4	9:49'14.937	
18	23.292	35.596	30.917	19.493	1'49.298	207,3	9:51'04.235	
19	22.387	35.289	30.501	19.161	1'47.338	266,7	9:52'51.573	
20	22.327	35.328	30.612	19.076	1'47.343	267,3	9:54'38.916	
21	22.405	35.095	30.255	19.092	1'46.847	266,7	9:56'25.763	
22	22.268	35.156	30.116	19.097	1'46.637	267,3	9:58'12.400	
23	23.722	39.392	33.509	19.332	1'55.955	234,8	10:00'08.355	
24	22.350	35.562	33.097	19.358	1'50.367	268,0	10:01'58.722	
25	22.390	35.272	30.424	19.342	1'47.428	268,7	10:03'46.150	
26	22.237	35.065	34.958	19.943	1'52.203	266,7	10:05'38.353	

207 Invictus Corse (1'45.996)							
Giro	Seg.1	Seg.2	Seg.3	Seg.4	T. Giro	km/h	Local Time
1		38.858	31.666	19.748		181,2	
2	22.970	36.907	30.937	19.355	1'50.169	265,4	9:19'06.522
3	22.565	35.301	30.513	19.174	1'47.553	267,3	9:20'54.075
4	22.309	34.971	30.511	19.182	1'46.973	268,0	9:22'41.048
5	22.762	35.564	30.957	19.258	1'48.541	257,8	9:24'29.589
6	22.659	35.360	30.638	19.189	1'47.846	268,0	9:26'17.435
7	22.252	34.998	30.379	19.726	1'47.355	270,0	9:28'04.790
8	22.249	35.014	30.278	19.015	1'46.556	268,7	9:29'51.346
9	22.073	34.864	30.418	18.968	1'46.323	268,0	9:31'37.669
10	22.872	37.280	32.593	2'01.409	3'34.154P	270,0	9:35'11.823
11	39.100	36.433	30.966	19.526	2'06.025P	169,0	9:37'17.848
12	22.228	35.148	30.470	19.105	1'46.951	266,7	9:39'04.799
13	22.143	35.286	30.316	19.128	1'46.873	268,0	9:40'51.672
14	22.044	34.960	29.925	19.067	1'45.996	268,7	9:42'37.668
15	21.866	35.231	30.263	18.960	1'46.320	268,7	9:44'23.988
16	21.969	35.607	30.871	19.500	1'47.947	269,3	9:46'11.935
17	21.980	35.014	32.547	2'06.912	3'36.453P	270,0	9:49'48.388
18	42.231	36.772	30.903	19.748	2'09.654P	155,8	9:51'58.042
19	22.481	35.006	31.385	19.389	1'48.261	270,0	9:53'46.303
20	22.610	35.343	33.228	21.128	1'52.309	270,7	9:55'38.612
21	22.635	35.035	30.073	19.167	1'46.910	270,0	9:57'25.522
22	24.570	37.461	32.063	19.835	1'53.929	268,0	9:59'19.451
23	22.304	35.002	30.411	19.158	1'46.875	269,3	10:01'06.326
24	22.364	34.832	30.360	19.055	1'46.611	268,7	10:02'52.937
25	22.144	35.014	30.267	19.041	1'46.466	270,0	10:04'39.403

232 LEMA Racing (1'50.404)								
Giro	Seg.1	Seg.2	Seg.3	Seg.4	T. Giro	km/h	Local Time	
1		46.531	41.799	21.794		176,5		
2	25.093	38.378	32.489	20.425	1'56.385	231,3	9:19'35.221	
3	23.227	37.541	32.032	20.160	1'52.960	268,0	9:21'28.181	
4	23.106	38.095	31.494	19.910	1'52.605	266,0	9:23'20.786	
5	22.902	37.123	32.216	37.937	2'10.178P	270,0	9:25'30.964	
6	1'43.958	37.188	31.742	20.630	3'13.518P	181,5	9:28'44.482	
7	22.923	36.938	31.387	19.886	1'51.134	269,3	9:30'35.616	
8	23.846	36.743	32.279	19.906	1'52.774	235,3	9:32'28.390	
9	23.106	36.505	31.471	19.687	1'50.769	270,0	9:34'19.159	
10	22.820	37.309	32.267	19.938	1'52.334	270,7	9:36'11.493	
11	22.904	36.400	31.342	19.758	1'50.404	268,7	9:38'01.897	
12	23.053	37.332	35.132	41.257	2'16.774P	266,0	9:40'18.671	
13	3'49.678	40.582	34.013	20.249	5'24.522P	137,4	9:45'43.193	
14	23.676	37.549	33.053	20.377	1'54.655	259,0	9:47'37.848	
15	24.619	38.534	35.819	21.101	2'00.073	250,0	9:49'37.921	
16	24.305	38.390	34.653	20.497	1'57.845	244,9	9:51'35.766	
17	23.805	37.919	32.834	20.307	1'54.865	260,9	9:53'30.631	
18	25.147	40.752	36.849	40.768	2'23.516P	233,8	9:55'54.147	
19	1'39.749	41.191	33.503	20.671	3'15.114P	156,1	9:59'09.261	
20	24.222	38.718	33.385	20.564	1'56.889	255,9	10:01'06.150	
21	24.108	38.485	32.800	20.464	1'55.857	230,8	10:03'02.007	
22	24.532	41.265	34.532	20.463	2'00.792	259,6	10:05'02.799	

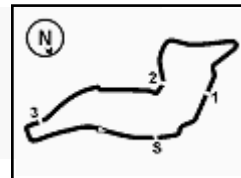
212 Best Lap (1'47.564)							
Giro	Seg.1	Seg.2	Seg.3	Seg.4	T. Giro	km/h	Local Time
1							
2	42.099	38.758	32.721	20.073	2'13.651P	161,9	9:22'00.804
3	23.527	38.233	32.889	19.989	1'54.638	255,3	9:23'55.442
4	23.383	37.916	32.127	20.173	1'53.599	264,7	9:25'49.041
5	23.279	37.960	31.428	19.739	1'52.406	264,1	9:27'41.447
6	23.308	36.724	31.373	19.626	1'51.031	262,8	9:29'32.478
7	23.959	37.840	32.955	2'29.019	4'03.773P	240,0	9:33'36.251
8	38.818	36.506	45.016	19.450	2'19.790P	179,1	9:35'56.041
9	22.598	35.570	30.266	19.130	1'47.564	263,4	9:37'43.605
10	22.782	35.513	31.808	1'50.114	3'20.217P	265,4	9:41'03.822
11	40.523	37.135	31.586	19.752	2'08.996P	180,6	9:43'12.818
12	23.382	37.416	33.008	19.824	1'53.630	264,1	9:45'06.448
13	23.741	36.981	32.140	1'46.632	3'19.494P	241,1	9:48'25.942
14	39.135	38.714	43.594	19.705	2'21.148P	182,7	9:50'47.090
15	22.352	35.778	30.772	19.225	1'48.127	264,1	9:52'35.217

272 DL Racing (1'46.781)								
Giro	Seg.1	Seg.2	Seg.3	Seg.4	T. Giro	km/h	Local Time	
1		48.191	42.085	22.828		120,0		
2	31.075	42.100	39.743	22.070	2'14.988	147,5	9:19'53.984	
3	26.875	42.483	33.984	19.977	2'03.319	184,6	9:21'57.303	
4	25.547	39.403	38.811	20.276	2'04.037	205,7	9:24'01.340	
5	23.247	35.824	33.713	20.094	1'52.878	238,9	9:25'54.218	
6	22.658	35.181	30.434	19.370	1'47.643	260,2	9:27'41.861	
7	24.960	40.734	37.895	1'41.433	3'25.022P	262,8	9:31'06.883	

07/09/2024

P = Box In/Out - C = Tempo Invalidato





ACI Racing Weekend Imola, 7-8 Settembre 2024

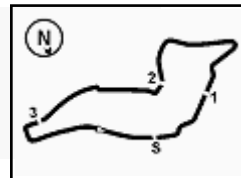
Campionato Italiano GT Endurance - Analisi Tempi Prove Libere 3

8	38.616	36.469	31.763	19.669	2'06.517P	176,8	9:33'13.400
9	22.775	36.024	31.465	19.509	1'49.773	260,2	9:35'03.173
10	22.477	35.729	31.413	19.373	1'48.992	260,9	9:36'52.165
11	22.683	35.847	30.995	19.422	1'48.947	262,1	9:38'41.112
12	23.660	35.483	30.827	19.406	1'49.376	242,2	9:40'30.488
13	22.474	35.270	30.817	19.230	1'47.791	262,8	9:42'18.279
14	22.519	35.302	30.607	19.335	1'47.763	261,5	9:44'06.042
15	22.466	35.267	31.593	19.474	1'48.800	261,5	9:45'54.842
16	22.309	35.383	30.771	19.405	1'47.868	262,8	9:47'42.710
17	22.505	36.006	31.284	19.387	1'49.182	261,5	9:49'31.892
18	22.808	35.367	33.786	19.539	1'51.500	252,9	9:51'23.392
19	23.151	37.817	33.676	1'56.602	3'31.246P	252,9	9:54'54.638
20	38.531	36.807	31.268	19.554	2'06.160P	166,7	9:57'00.798
21	22.358	35.230	30.907	19.422	1'47.917	257,1	9:58'48.715
22	22.191	35.021	30.597	20.091	1'47.900	259,0	10:00'36.615
23	22.291	35.313	30.664	19.242	1'47.510	257,1	10:02'24.125
24	22.873	35.300	30.564	19.105	1'47.842	260,2	10:04'11.967
25	22.103	35.102	30.501	19.075	1'46.781	260,2	10:05'58.748

292 AMAG First Rennsport (1'44.826)

Giro	Seg.1	Seg.2	Seg.3	Seg.4	T. Giro	km/h	Local Time
1		38.792	34.836	19.489		176,5	
2	22.242	35.959	30.092	18.953	1'47.246	263,4	9:19'17.811
3	22.062	34.734	29.626	18.796	1'45.218	264,7	9:21'03.029
4	21.834	34.797	29.459	18.736	1'44.826	265,4	9:22'47.855
5	22.330	36.049	30.619	2'00.803	3'29.801P	264,7	9:26'17.656
6	39.088	38.145	31.752	19.569	2'08.554P	180,0	9:28'26.210
7	22.986	36.677	31.420	19.369	1'50.452	262,1	9:30'16.662
8	22.834	37.030	31.112	19.581	1'50.557	262,1	9:32'07.219
9	22.842	36.677	31.475	19.445	1'50.439	261,5	9:33'57.658
10	22.586	37.357	31.755	19.447	1'51.145	262,8	9:35'48.803
11	22.516	36.409	30.996	19.383	1'49.304	262,8	9:37'38.107
12	22.527	36.530	30.933	19.355	1'49.345	262,1	9:39'27.452
13	22.741	36.347	32.650	2'12.265	3'44.003P	263,4	9:43'11.455
14	38.815	37.637	31.132	19.910	2'07.494P	176,2	9:45'18.949
15	22.804	36.306	30.779	19.490	1'49.379	262,8	9:47'08.328
16	22.825	37.867	32.562	19.768	1'53.022	263,4	9:49'01.350
17	23.288	36.293	31.212	19.593	1'50.386	263,4	9:50'51.736
18	22.527	36.431	30.758	19.501	1'49.217	264,1	9:52'40.953
19	24.865	36.323	34.287	5'43.142	7'18.617P	205,7	9:59'59.570
20	42.143	40.521	34.635	21.175	2'18.474P	153,8	10:02'18.044
21	25.863	37.157	34.047	19.401	1'56.468	195,7	10:04'14.512
22	24.285	35.967	31.584	19.269	1'51.105	227,4	10:06'05.617



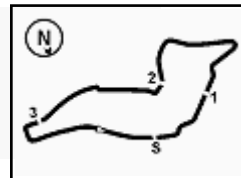


Imola Circuit 4.909 m

ACI Racing Weekend Imola, 7-8 Settembre 2024

Campionato Italiano GT Endurance - Pit Times Prove Libere 3

No.	Concorrente	Auto		Orario Locale	Pit Time
5	L&A Infinity	J.LORENZO	USCITA BOX	9:15'22.217	
			INGRESSO BOX	9:32'58.220	
			USCITA BOX	9:35'38.882	2'40.662
			INGRESSO BOX	9:37'29.813	
			USCITA BOX	9:38'06.329	36.516
			INGRESSO BOX	9:45'19.195	
			USCITA BOX	9:47'26.216	2'07.021
			INGRESSO BOX	9:52'38.758	
			USCITA BOX	9:56'45.911	4'07.153
7	BMW Italia Ceccato Racing	S.COMANDINI	INGRESSO BOX	10:02'14.880	
			USCITA BOX	9:15'12.763	
			INGRESSO BOX	9:25'52.563	
			USCITA BOX	9:27'52.005	1'59.442
			INGRESSO BOX	9:36'34.397	
			USCITA BOX	9:38'39.784	2'05.387
			INGRESSO BOX	9:47'14.912	
			USCITA BOX	9:49'42.222	2'27.310
			INGRESSO BOX	10:00'01.736	
8	BMW Italia Ceccato Racing	M.CASSARÀ	USCITA BOX	10:01'19.500	1'17.764
			INGRESSO BOX	10:05'06.906	
			USCITA BOX	9:15'15.170	
			INGRESSO BOX	9:17'08.524	
			USCITA BOX	9:18'29.485	1'20.961
			INGRESSO BOX	9:36'09.727	
			USCITA BOX	9:38'15.200	2'05.473
			INGRESSO BOX	9:50'26.465	
			USCITA BOX	9:52'31.930	2'05.465
11	Tresor Attempto Racing	F.SCHOLZE	INGRESSO BOX	10:02'50.410	
			USCITA BOX	9:16'43.072	
			INGRESSO BOX	9:22'06.179	
			USCITA BOX	9:24'00.832	1'54.653
			INGRESSO BOX	9:36'23.028	
			USCITA BOX	9:38'23.636	2'00.608
			INGRESSO BOX	9:52'33.179	
			USCITA BOX	9:54'22.421	1'49.242
			12	Tresor Audi Sport Italia	R.MAZZOLA
USCITA BOX	9:15'50.240				
INGRESSO BOX	9:17'49.691				
USCITA BOX	9:18'38.292	48.601			
INGRESSO BOX	9:29'09.291				
USCITA BOX	9:31'11.743	2'02.452			
INGRESSO BOX	9:38'04.620				
USCITA BOX	9:39'29.350	1'24.730			
INGRESSO BOX	9:46'44.954				
16	AKM Motorsport	G.SANDRUCCI	USCITA BOX	9:48'26.598	1'41.644
			INGRESSO BOX	9:58'50.792	
			USCITA BOX	10:00'14.851	1'24.059
			INGRESSO BOX	10:05'33.585	
			USCITA BOX	9:15'33.664	
			INGRESSO BOX	9:26'18.536	
			USCITA BOX	9:29'32.530	3'13.994
			INGRESSO BOX	9:38'19.605	
			USCITA BOX	9:40'53.652	2'34.047
INGRESSO BOX	9:49'29.644				

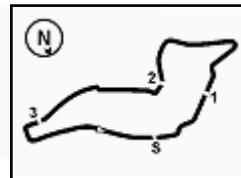


Imola Circuit 4.909 m

ACI Racing Weekend Imola, 7-8 Settembre 2024

Campionato Italiano GT Endurance - Pit Times Prove Libere 3

No.	Concorrente	Auto		Orario Locale	Pit Time
16	AKM Motorsport	G.SANDRUCCI	USCITA BOX	9:51'24.409	1'54.765
			INGRESSO BOX	10:05'32.565	
17	EF Racing	E.FULGENZI	USCITA BOX	9:16'06.044	3'42.929
			INGRESSO BOX	9:35'51.719	
			USCITA BOX	9:39'34.648	
			INGRESSO BOX	9:48'38.142	
			USCITA BOX	9:52'54.606	
19	VSR	R.CAZZANIGA	USCITA BOX	9:16'15.230	12'10.024
			INGRESSO BOX	9:25'04.641	
			USCITA BOX	9:27'10.110	
			INGRESSO BOX	9:28'51.136	
			USCITA BOX	9:30'56.426	
			INGRESSO BOX	9:32'37.316	
			USCITA BOX	9:34'43.501	
			INGRESSO BOX	9:36'26.221	
			USCITA BOX	9:48'36.245	
			INGRESSO BOX	9:52'05.968	
27	Scuderia Baldini	G.FISICHELLA	USCITA BOX	9:15'39.057	2'05.892
			INGRESSO BOX	9:31'34.190	
			USCITA BOX	9:33'19.136	
			INGRESSO BOX	9:48'52.648	
			INGRESSO BOX	10:06'36.978	
28	Nova Race Events	F.FERRI	USCITA BOX	9:16'09.186	1'42.829
			INGRESSO BOX	9:30'17.437	
			USCITA BOX	9:32'20.151	
			INGRESSO BOX	9:46'36.641	
			USCITA BOX	9:48'19.470	
			INGRESSO BOX	10:02'18.061	
			INGRESSO BOX	10:05'27.375	
32	Ecoleaf	S.MUR	USCITA BOX	9:15'25.253	2'27.208
			INGRESSO BOX	9:19'24.854	
			USCITA BOX	9:23'56.963	
			INGRESSO BOX	9:34'35.752	
			USCITA BOX	9:37'02.960	
			INGRESSO BOX	9:47'53.524	
			INGRESSO BOX	10:06'18.932	
33	Ecoleaf	M.PAVLOVIC	USCITA BOX	9:15'28.117	2'03.825
			INGRESSO BOX	9:21'38.598	
			USCITA BOX	9:23'48.346	
			INGRESSO BOX	9:32'31.705	
			USCITA BOX	9:34'35.530	
			INGRESSO BOX	9:45'39.384	
			INGRESSO BOX	10:01'43.779	
50	AF Corse	R.PONZIO	USCITA BOX	9:15'36.941	2'14.542
			INGRESSO BOX	9:24'20.944	
			USCITA BOX	9:26'35.486	

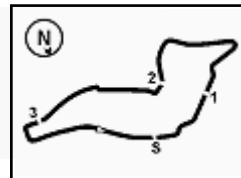


Imola Circuit 4.909 m

ACI Racing Weekend Imola, 7-8 Settembre 2024

Campionato Italiano GT Endurance - Pit Times Prove Libere 3

No.	Concorrente	Auto		Orario Locale	Pit Time
50	AF Corse	R.PONZIO	INGRESSO BOX	9:35'07.317	
			USCITA BOX	9:38'29.400	3'22.083
			INGRESSO BOX	9:48'56.607	
			USCITA BOX	9:50'56.735	2'00.128
			INGRESSO BOX	9:54'25.964	
			USCITA BOX	9:56'31.690	2'05.726
51	AF Corse	A.BRACALENTE	USCITA BOX	9:15'16.471	
			INGRESSO BOX	9:27'12.163	
			USCITA BOX	9:28'17.383	1'05.220
			INGRESSO BOX	9:38'48.328	
			USCITA BOX	9:40'34.291	1'45.963
			INGRESSO BOX	9:47'35.521	
54	Imperiale Racing	G.FASCICOLO	USCITA BOX	9:16'13.018	
			INGRESSO BOX	9:23'28.595	
			USCITA BOX	9:25'33.749	2'05.154
			INGRESSO BOX	9:36'05.387	
			USCITA BOX	9:38'19.732	2'14.345
			INGRESSO BOX	9:50'33.813	
55	Nova Race Events	F.JELMINI	USCITA BOX	9:15'32.331	
			INGRESSO BOX	9:23'46.355	
			USCITA BOX	9:25'08.874	1'22.519
			INGRESSO BOX	9:35'40.993	
			USCITA BOX	9:37'54.119	2'13.126
			INGRESSO BOX	9:50'37.543	
63	VSR	J.GUIDETTI	USCITA BOX	9:16'01.534	
			INGRESSO BOX	9:19'54.897	
			USCITA BOX	9:20'28.374	33.477
			INGRESSO BOX	9:27'57.359	
			USCITA BOX	9:30'03.504	2'06.145
			INGRESSO BOX	9:31'47.770	
66	VSR	I.ZANON	USCITA BOX	9:15'43.886	
			INGRESSO BOX	9:24'40.851	
			USCITA BOX	9:26'47.602	2'06.751
			INGRESSO BOX	9:28'29.797	
			USCITA BOX	9:39'16.008	10'46.211
			INGRESSO BOX	9:46'43.320	
75	Colavita Leonardo	L.COLAVITA	USCITA BOX	9:15'31.495	
			INGRESSO BOX	9:21'50.443	
			USCITA BOX	9:23'43.565	1'53.122
			INGRESSO BOX	9:34'20.134	
			USCITA BOX	9:37'27.042	3'06.908

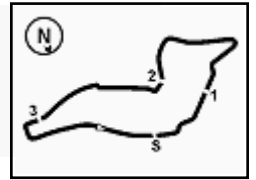


Imola Circuit 4.909 m

ACI Racing Weekend Imola, 7-8 Settembre 2024

Campionato Italiano GT Endurance - Pit Times Prove Libere 3

No.	Concorrente	Auto		Orario Locale	Pit Time	
75	Colavita Leonardo	L.COLAVITA	INGRESSO BOX	9:54'58.440	2'25.421	
			USCITA BOX	9:57'23.861		
77	Nova Race Events	L.MAGNONI	USCITA BOX	9:23'36.145	2'17.904	
			INGRESSO BOX	9:31'53.147		
			USCITA BOX	9:34'11.051		
			INGRESSO BOX	9:44'45.309		
85	Imperiale Racing	A.DELEDDA	USCITA BOX	9:15'23.513	3'57.490	
			INGRESSO BOX	9:24'57.061		
			USCITA BOX	9:28'54.551		
			INGRESSO BOX	9:35'52.342		
			USCITA BOX	9:37'58.939		2'06.597
			INGRESSO BOX	9:46'45.774		
			USCITA BOX	9:48'50.492		2'04.718
			INGRESSO BOX	9:55'38.524		
99	Tresor Audi Sport Italia	L.MONCINI	USCITA BOX	9:15'48.616	4'01.649	
			INGRESSO BOX	9:28'44.612		
			USCITA BOX	9:32'46.261		
			INGRESSO BOX	9:46'48.863		
103	Easy Race	J.LAMBRUGHI	USCITA BOX	9:15'13.787	2'30.268	
			INGRESSO BOX	9:19'36.329		
			USCITA BOX	9:22'06.597		
			INGRESSO BOX	9:35'13.722		
			USCITA BOX	9:37'24.122		2'10.400
			INGRESSO BOX	9:52'02.739		
			USCITA BOX	9:54'19.194		2'16.455
			INGRESSO BOX	10:05'24.306		
122	Ebmotors	G.NICOLOSI	USCITA BOX	9:15'35.510	2'35.177	
			INGRESSO BOX	9:36'44.394		
			USCITA BOX	9:39'19.571		
			INGRESSO BOX	9:55'37.614		
			USCITA BOX	9:57'37.299		1'59.685
151	SR&R	N.RISITANO	USCITA BOX	9:17'48.211	5'22.550	
			INGRESSO BOX	9:27'08.931		
			USCITA BOX	9:32'31.481		
			INGRESSO BOX	9:42'15.935		
			USCITA BOX	9:44'24.292		2'08.357
			INGRESSO BOX	9:52'27.738		
172	DL Racing	L.SEGÙ	USCITA BOX	9:15'10.150	1'47.294	
			INGRESSO BOX	9:25'51.401		
			USCITA BOX	9:27'38.695		
			INGRESSO BOX	9:34'57.187		
			USCITA BOX	9:37'29.297		2'32.110
			INGRESSO BOX	9:44'41.161		
			USCITA BOX	9:47'01.880		2'20.719
			INGRESSO BOX	10:01'45.471		
202	HC Racing Division	F.D'AURIA	USCITA BOX	9:15'05.904	33.790	
			INGRESSO BOX	9:17'04.043		
			USCITA BOX	9:17'37.833		
			INGRESSO BOX	9:19'37.133		

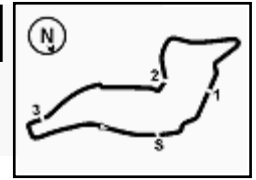


Imola Circuit 4.909 m

ACI Racing Weekend Imola, 7-8 Settembre 2024

Campionato Italiano GT Endurance - Pit Times Prove Libere 3

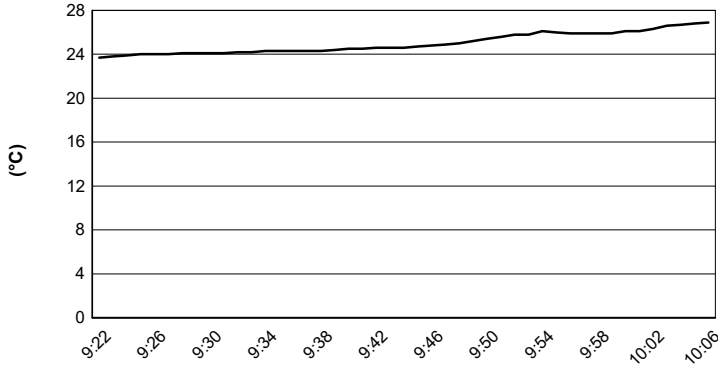
No. Concorrente	Auto		Orario Locale	Pit Time	
202	HC Racing Division	F.D'AURIA	USCITA BOX	9:20'10.726	33.593
			INGRESSO BOX	9:21'58.889	
			USCITA BOX	9:24'04.113	2'05.224
			INGRESSO BOX	9:45'44.810	
			USCITA BOX	9:47'50.392	2'05.582
			INGRESSO BOX	10:05'51.505	
207	Invictus Corse	A.MENDEZ	USCITA BOX	9:15'18.655	
			INGRESSO BOX	9:33'30.072	
			USCITA BOX	9:35'25.700	1'55.628
			INGRESSO BOX	9:47'58.486	
			USCITA BOX	9:50'02.753	2'04.267
			INGRESSO BOX	10:06'48.682	
212	Best Lap	P.AGOGLIA	USCITA BOX	9:20'01.214	
			INGRESSO BOX	9:31'27.444	
			USCITA BOX	9:33'50.214	2'22.770
			INGRESSO BOX	9:39'29.935	
			USCITA BOX	9:41'17.834	1'47.899
			INGRESSO BOX	9:46'58.190	
			USCITA BOX	9:48'39.923	1'41.733
			INGRESSO BOX	9:54'19.997	
217	EF Racing	S.VAN DER SLOOT	USCITA BOX	9:16'56.643	
			INGRESSO BOX	9:41'14.398	
			USCITA BOX	9:43'28.929	2'14.531
232	LEMA Racing	M.KOSIC	USCITA BOX	9:15'20.418	
			INGRESSO BOX	9:25'10.445	
			USCITA BOX	9:26'50.069	1'39.624
			INGRESSO BOX	9:39'57.970	
			USCITA BOX	9:43'36.389	3'38.419
			INGRESSO BOX	9:55'33.508	
USCITA BOX	9:57'05.523	1'32.015			
272	DL Racing	A.MAINETTI	USCITA BOX	9:15'11.750	
			INGRESSO BOX	9:29'42.139	
			USCITA BOX	9:31'20.742	1'38.603
			INGRESSO BOX	9:53'15.239	
USCITA BOX	9:55'08.425	1'53.186			
292	AMAG First Rennsport	M.KNEZ	USCITA BOX	9:15'30.035	
			INGRESSO BOX	9:24'33.093	
			USCITA BOX	9:26'32.146	1'59.053
			INGRESSO BOX	9:41'16.644	
			USCITA BOX	9:43'25.298	2'08.654
			INGRESSO BOX	9:54'33.493	
USCITA BOX	10:00'14.074	5'40.581			



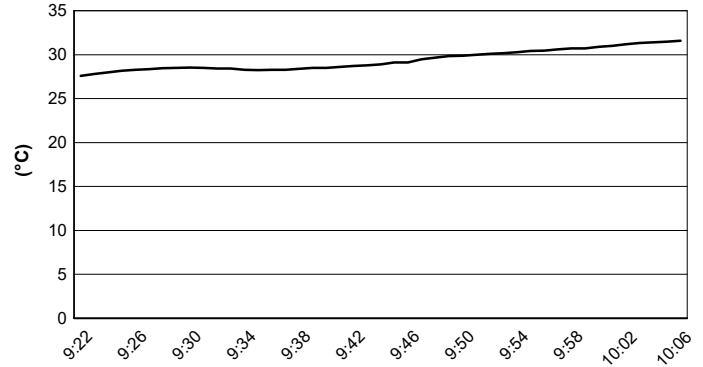
Imola Circuit 4.909 m

ACI Racing Weekend Imola, 7-8 Settembre 2024
Campionato Italiano GT Endurance - Meteo Prove Libere 3
 Session started 09:15 - Session ended 10:07

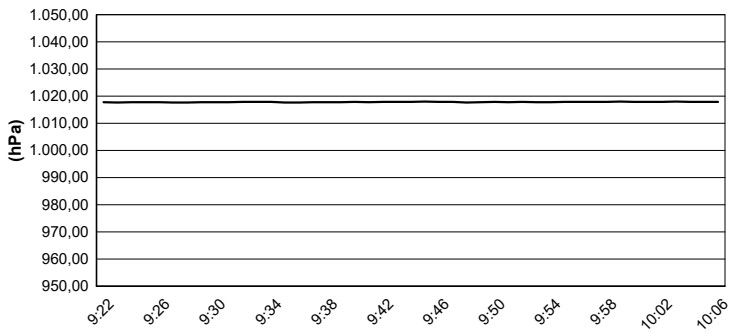
Air Temperature



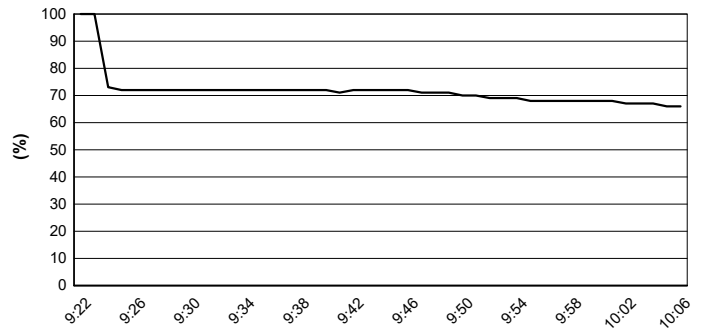
Track Temperature



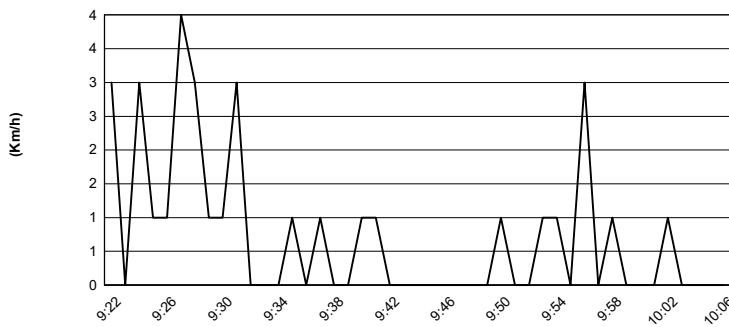
Air Pressure



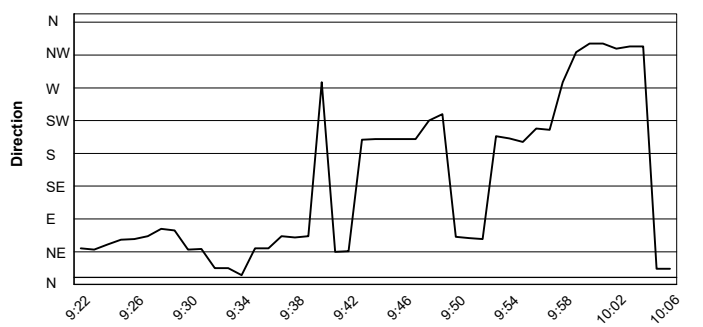
Humidity



Wind Speed



Wind Direction



07/09/2024