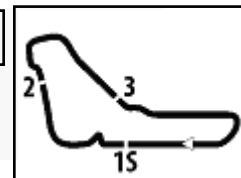




2.1



ACI Racing Weekend Monza, 26-27 Ottobre 2024

Campionato Italiano GT Endurance - Classifica Prove Libere 2

Autodromo Monza 5.793 m

1 / 3

	Conduattore 1 Num. Concorrente	Conduattore 2 Team	Conduattore 3 Auto	Classe	Tempo	Dist.	Media	Giri
1	27 FISICHELLA Giancarlo (ITA) SCUDERIA BALDINI	LECLERC Arthur (MCO) Scuderia Baldini (ITA)	MOSCA Tommaso (ITA) FERRARI 296	GT3-GT3PR	1'52.868		184,772	21
2	85 DELEDDA Alessio (ITA) IMPERIALE RACING	GILARDONI Kevin (CHE) Imperiale Racing (ITA)	DE WILDE Ugo (BEL) LAMBORGHINI HURACÁN EVO 2	GT3-GT3PR	1'53.082	0.214	184,422	21
3	8 CASSARÀ Marco (ITA) BMW ITALIA CECCATO RACING	DE LUCA Francesco (ITA) BMW Italia Ceccato Racing (ITA)	NILSSON Alfred (SWE) BMW G82 M4	GT3-GT3PA	1'53.836	0.968	183,200	22
4	183 ACOSTA Rey (USA) FORMULA RACING	BONANOMI Marco (ITA) Formula Racing (DNK)	FERRARI 296 CHALLENGE	GTC-GTC1P	1'53.857	0.989	183,167	20
5	55 JELMINI Felice (ITA) NOVA RACE EVENTS	FRASSINETI Alex (ITA) Nova Race Events (ITA)	GALBIATI Kikko (ITA) HONDA NSX	GT3-GT3PR	1'53.959	1.091	183,003	20
6	63 GUIDETTI Jacopo (ITA) VSR	MOULIN Baptiste (BEL) VSR (ITA)	TRIBAUDINI Stephane (FRA) LAMBORGHINI HURACÁN EVO 2	GT3-GT3PA	1'54.186	1.318	182,639	12
7	54 FASCICOLO Giuseppe (ITA) IMPERIALE RACING	BOWEN Alexander Robert (ITA) Imperiale Racing (ITA)	GVAZAVA Dmitry (KGZ) LAMBORGHINI HURACÁN EVO 2	GT3-GT3AM	1'54.217	1.349	182,589	22
8	19 CAZZANIGA Riccardo (ITA) VSR	DI FOLCO Alberto (ITA) VSR (ITA)	LIBERATI Edoardo (ITA) LAMBORGHINI HURACÁN EVO 2	GT3-GT3PR	1'54.228	1.360	182,572	19
9	50 PONZIO Riccardo (ITA) AF CORSE	GAI Stefano (ITA) AF Corse (ITA)	MAC Mikkel (DNK) FERRARI 296	GT3-GT3PA	1'54.229	1.361	182,570	10
10	12 MAZZOLA Rocco (ITA) TRESOR AUDI SPORT ITALIA	DELLI GUANTI Pietro (ITA) Tresor Audi Sport Italia (ITA)	AKA Alex (DEU) AUDI R8 LMS	GT3-GT3PR	1'54.356	1.488	182,367	21
11	51 BRACALENTE Alessandro (ITA) AF CORSE	DONNO Eliseo (ITA) AF Corse (ITA)	FERRARI 488	GT3-GT3PA	1'54.397	1.529	182,302	22
12	66 ZANON Ignazio (ITA) VSR	STADSBADER Gilles (BEL) VSR (ITA)	MICHELOTTO Mattia (ITA) LAMBORGHINI HURACÁN EVO 2	GT3-GT3PA	1'54.683	1.815	181,847	20
13	99 MONCINI Leonardo (ITA) TRESOR AUDI SPORT ITALIA	COLA Andrea (ITA) Tresor Audi Sport Italia (ITA)	VAN BERLO Glenn (NLD) AUDI R8 LMS	GT3-GT3PR	1'54.710	1.842	181,805	19
14	16 SANDRUCCI Gustavo (ITA) AKM MOTORSPORT	ALIABADI Cambiz (USA) AKM Motorsport (SMR)	SÖDERSTRÖM Oliver (SWE) MERCEDES AMG	GT3-GT3PA	1'54.711	1.843	181,803	20
15	7 COMANDINI Stefano (ITA) BMW ITALIA CECCATO RACING	DENES Philippe (USA) BMW Italia Ceccato Racing (ITA)	GUERRA Francesco (ITA) BMW G82 M4	GT3-GT3PR	1'54.791	1.923	181,676	21
16	103 POSTIGLIONE Vito (ITA) EASY RACE	LA MAZZA Francesco (ITA) Easy Race (ITA)	SEGATTINI Emma (ITA) FERRARI 488 CHALLENGE EVO	GTC-GTC1P	1'55.021	2.153	181,313	20
17	75 COLAVITA Leonardo (ITA) COLAVITA LEONARDO	RICCITELLI Simone (ITA)	ULRICH Christoph (CHE) FERRARI 488	GT3-GT3AM	1'55.237	2.369	180,973	20
18	272 MAINETTI Alessandro (ITA) DL RACING	TESTA Rodrigo (PRT) DL Racing (ITA)	RIVA Giacomo (ITA) LAMBORGHINI HURACÁN ST EVO 2	GTC-GTC1A	1'55.458	2.590	180,627	21
19	28 FERRI Fulvio (ITA) NOVA RACE EVENTS	BODELLINI Andrea (ITA) Nova Race Events (ITA)	MARCHETTI Alessandro (ITA) MERCEDES AMG	GT3-GT3AM	1'55.459	2.591	180,625	20
20	182 VAN DER VORM Willem (NLD) FORMULA RACING	RUGOLO Michele (ITA) Formula Racing (DNK)	FERRARI 296 CHALLENGE	GTC-GTC1P	1'55.481	2.613	180,591	19
21	33 PAVLOVIC Milos (SRB) STAR PERFORMANCE	SPENGLER Florian (DEU) Star Performance (THA)	JAO-JAVANIL Sanporn (THA) LAMBORGHINI HURACÁN EVO 2	GT3-GT3AM	1'55.552	2.684	180,480	22
22	77 MAGNONI Luca (ITA) NOVA RACE EVENTS	CIGLIA Massimo (ITA) Nova Race Events (ITA)	MASSARO Rodolfo (ITA) HONDA NSX	GT3-GT3AM	1'56.057	3.189	179,694	21
23	172 SEGÙ Luca (ITA) DL RACING	CAIOLA Alessio (ITA) DL Racing (ITA)	FONTANA Andrea (ITA) LAMBORGHINI HURACÁN ST EVO 2	GTC-GTC1P	1'57.306	4.438	177,781	20
24	212 AGOGLIA Pietro (ITA) BEST LAP	CROCCOLINO Filippo (ITA) Best Lap (ITA)	CARBONI Gianluca (ITA) FERRARI 488 CHALLENGE EVO	GTC-GTC1A	1'57.388	4.520	177,657	21
25	117 PIRIA Vittoria (ITA) EF RACING	MEZZETTI William (ITA) EF Racing (ITA)	PORSCHE 911 R 992	GTC-GTC2P	1'57.430	4.562	177,593	22

Direttore di Gara : Oscar Comi

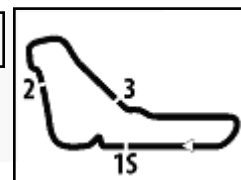
Direttore di Prova : Alessandro Ferrari

25/10/2024 Inizio 15:07 Fine 15:59

Esposta alle:



Powered by FICr PERUGIA TIMING



ACI Racing Weekend Monza, 26-27 Ottobre 2024

Campionato Italiano GT Endurance - Classifica Prove Libere 2

Autodromo Monza 5.793 m

2 / 3

26	127 CALCAGNO Paolo (ITA) RACEVENT	SONZOGNI Jenny (ITA) Racevent (ITA)	VALORI Ronnie (ITA) PORSCHE 911 CUP 992	GTC-GTC2P	1'57.578	4.710	177,370	20
27	111 DEMARCHI Luca (ITA) BEST LAP	DI MARE Sabatino (ITA) Best Lap (ITA)	PATRINICOLA Simone (ITA) FERRARI 488 CHALLENGE EVO	GTC-GTC1P	1'57.847	4.979	176,965	22
28	177 RENMANS Gilles (BEL) SPEED LOVER	SCARPETTA Vincenzo (ITA)	FERRARI 488 CHALLENGE EVO	GTC-GTC1P	1'57.988	5.120	176,754	21
29	217 VAN DER SLOOT Sandra (NLD) EF RACING	BURATTI Andrea (ITA) EF Racing (ITA)	PORSCHE 911 CUP 992	GTC-GTC2A	1'58.258	5.390	176,350	20
30	202 D'AURIA Ferdinando (ITA) HC RACING DIVISION	CLEMENTI PISANI Alberto (ITA) HC Racing Division (ITA)	BOLGER Douglas (GBR) LAMBORGHINI HURACÁN ST EVO 2	GTC-GTC1A	1'58.352	5.484	176,210	20
31	292 KNEZ Matej (SVN) AMAG FIRST RENNSPORT	FONTANA Alex (CHE) Centri Porsche Ticino (CHE)	HOFMANN Patrick (ITA) PORSCHE 911 CUP 992	GTC-GTC2A	1'58.402	5.534	176,136	21
32	122 NICOLOSI Giuseppe (ITA) EBIMOTORS	DI BENEDETTO Davide (ITA) Ebimotors (ITA)	CAZZANIGA Daniele (ITA) PORSCHE 911 CUP 992	GTC-GTC2P	1'58.561	5.693	175,899	21
33	224 RANGONI Luca (ITA) ZRS MOTORSPORT	MOSCONI Pierluigi (ITA) ZRS Motorsport (ITA)	PORSCHE 911 CUP 992	GTC-GTC2A	1'58.734	5.866	175,643	21
34	255 PARISOTTO Giacomo (ITA) REPARTO CORSE RAM	DAMINATO Fabio (ITA) Reparto Corse RAM (ITA)	SIMONINI Mattia (ITA) FERRARI 488 CHALLENGE EVO	GTC-GTC1A	1'58.774	5.906	175,584	18
35	251 RISITANO Nicolas (ITA) SR&R	SCHOFIELD Lyle (IRL) SR&R (ITA)	MARZIALETTI Giammarco (ITA) FERRARI 488 CHALLENGE EVO	GTC-GTC1A	1'59.105	6.237	175,096	17
36	207 MENDEZ Andres (COL) INVICTUS CORSE	ANAPOLI Giovanni (ITA) Invictus Corse	BARBOLINI Edoardo (ITA) LAMBORGHINI HURACÁN ST EVO 2	GTC-GTC1A	1'59.681	6.813	174,253	21
37	232 KOSIC Matej (SVN) LEMA RACING	FONDI Maurizio (ITA) LEMA Racing (SLO)	LAMBORGHINI HURACÁN ST EVO 2	GTC-GTC1A	1'59.862	6.994	173,990	20
38	32 MUR Sandro (HRV) STAR PERFORMANCE	LERTLAMPASERTKUL Nuttapong (THA) Star Performance (THA)	LOMMAHADTHAI Aniwat (THA) LAMBORGHINI HURACÁN EVO 2	GT3-GT3AM	2'00.201	7.333	173,499	20
39	225 MICALE Luciano (ITA) ZRS MOTORSPORT	PRESTIPINO Paolo (ITA) ZRS Motorsport (ITA)	GIACON Steven (ITA) PORSCHE 911 CUP 992	GTC-GTC2A	2'00.343	7.475	173,295	21

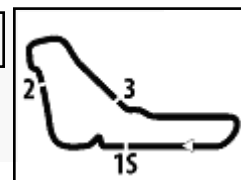
Umidità	90%	Aria	16°C
Condizioni	WET	Pista	17°C

Direttore di Gara : Oscar Comi

Direttore di Prova : Alessandro Ferrari

25/10/2024 Inizio 15:07 Fine 15:59

Esposta alle:


ACI Racing Weekend Monza, 26-27 Ottobre 2024
Campionato Italiano GT Endurance - Classifica Prove Libere 2

Autodromo Monza 5.793 m

3 / 3

Penalty and Infringement

15.07		Green Flag - Pit Lane Open
15.11	54 Imperiale Racing	#54 Time Deleted (2'14.882) - Exceeded Track Limits T5
15.11	28 Nova Race Events	#28 Time Deleted (2'07.606) - Exceeded Track Limits T5
15.14	255 Reparto Corse RAM	#255 Time Deleted (2'18.544) - Exceeded Track Limits T2
15.14	217 EF Racing	#217 Time Deleted (2'07.925) - Exceeded Track Limits T5
15.15	232 LEMA Racing	#232 Time Deleted (2'11.145) - Exceeded Track Limits T2
15.17	33 Star Performance	#33 Time Deleted (2'01.565) - Exceeded Track Limits T2
15.18	32 Star Performance	#32 Time Deleted (2'02.733) - Exceeded Track Limits T5
15.19	127 Racevent	#127 Time Deleted (2'32.910) - Exceeded Track Limits T2
15.20	32 Star Performance	#32 Time Deleted (2'02.256) - Exceeded Track Limits T5
15.25	217 EF Racing	#217 Time Deleted (2'06.310) - Exceeded Track Limits T5
15.25	225 ZRS Motorsport	#225 Time Deleted (2'05.584) - Exceeded Track Limits T2
15.28		FCY
15.29		Fine FCY - Green Flag
15.37	16 AKM Motorsport	#16 Time Deleted (2'01.415) - Exceeded Track Limits T2
15.39	16 AKM Motorsport	#16 Time Deleted (2'02.559) - Exceeded Track Limits T2
15.42	54 Imperiale Racing	#54 Time Deleted (2'03.226) - Exceeded Track Limits T2
15.42	8 BMW Italia Ceccato Racing	#8 Time Deleted (1'59.003) - Exceeded Track Limits T2
15.45	117 EF Racing	#117 Time Deleted (2'01.464) - Exceeded Track Limits T5
15.47	127 Racevent	#127 Time Deleted (2'02.331) - Exceeded Track Limits T5
15.47	122 Ebimotors	#122 Time Deleted (2'06.016) - Exceeded Track Limits T5
15.47	292 AMAG First Rennsport	#292 Time Deleted (2'03.154) - Exceeded Track Limits T5
15.49	111 Best Lap	#111 Time Deleted (1'59.177) - Exceeded Track Limits T5
15.49	7 BMW Italia Ceccato Racing	#7 Time Deleted (2'02.037) - Exceeded Track Limits T5
15.50	12 Tresor Audi Sport Italia	#12 Time Deleted (1'55.690) - Exceeded Track Limits T2
15.50	224 ZRS Motorsport	#224 Time Deleted (1'59.897) - Exceeded Track Limits T5
15.52	255 Reparto Corse RAM	#255 Time Deleted (3'27.594) - Exceeded Track Limits T2
15.52	177 Speed Lover	#177 Time Deleted (2'08.784) - Exceeded Track Limits T2
15.52	12 Tresor Audi Sport Italia	#12 Time Deleted (1'54.652) - Exceeded Track Limits T5
15.53	292 AMAG First Rennsport	#292 Time Deleted (2'05.399) - Exceeded Track Limits T5
15.54	12 Tresor Audi Sport Italia	#12 Time Deleted (1'58.216) - Exceeded Track Limits T2
15.55	177 Speed Lover	#177 Time Deleted (1'58.888) - Exceeded Track Limits T5
15.57		Chequered Flag

Fastest Laps Sequence

Num.	Concorrente	Naz	Team	Auto	Local Time	Tempo	Dist.	Media
12	R. MAZZOLA	ITA	Tresor Audi Sport Italia	Audi R8 LMS	15:11'04.337	1'57.618		177,310
19	R. CAZZANIGA	ITA	VSR	Lamborghini Huracán EVO 2	15:11'07.390	1'57.174	-0.444	177,981
12	R. MAZZOLA	ITA	Tresor Audi Sport Italia	Audi R8 LMS	15:13'00.824	1'56.487	-0.687	179,031
19	R. CAZZANIGA	ITA	VSR	Lamborghini Huracán EVO 2	15:13'03.592	1'56.202	-0.285	179,470
99	L. MONCINI	ITA	Tresor Audi Sport Italia	Audi R8 LMS	15:13'06.043	1'56.158	-0.044	179,538
19	R. CAZZANIGA	ITA	VSR	Lamborghini Huracán EVO 2	15:14'59.291	1'55.699	-0.459	180,250
12	R. MAZZOLA	ITA	Tresor Audi Sport Italia	Audi R8 LMS	15:16'53.224	1'55.583	-0.116	180,431
99	L. MONCINI	ITA	Tresor Audi Sport Italia	Audi R8 LMS	15:16'58.810	1'55.442	-0.141	180,652
27	G. FISICHELLA	ITA	Scuderia Baldini	Ferrari 296	15:18'06.018	1'55.171	-0.271	181,077
99	L. MONCINI	ITA	Tresor Audi Sport Italia	Audi R8 LMS	15:35'16.813	1'54.710	-0.461	181,805
27	G. FISICHELLA	ITA	Scuderia Baldini	Ferrari 296	15:47'03.808	1'54.589	-0.121	181,997
19	R. CAZZANIGA	ITA	VSR	Lamborghini Huracán EVO 2	15:50'07.461	1'54.228	-0.361	182,572
63	J. GUIDETTI	ITA	VSR	Lamborghini Huracán EVO 2	15:51'47.491	1'54.186	-0.042	182,639
85	A. DELEDDA	ITA	Imperiale Racing	Lamborghini Huracán EVO 2	15:55'06.581	1'53.773	-0.413	183,302
27	G. FISICHELLA	ITA	Scuderia Baldini	Ferrari 296	15:56'39.936	1'53.758	-0.015	183,326
85	A. DELEDDA	ITA	Imperiale Racing	Lamborghini Huracán EVO 2	15:56'59.663	1'53.082	-0.676	184,422
27	G. FISICHELLA	ITA	Scuderia Baldini	Ferrari 296	15:58'32.804	1'52.868	-0.214	184,772

Direttore di Gara : Oscar Comi

Direttore di Prova : Alessandro Ferrari

25/10/2024 Inizio 15:07 Fine 15:59

Esposta alle:



ACI Racing Weekend Monza, 26-27 Ottobre 2024

Campionato Italiano GT Endurance - Best Sectors & Speed Prove Libere 2

Autodromo Monza 5.793 m

MIGLIOR GIRO

1	27	SCUDERIA BALDINI	Ferrari 296	1'52.868
2	85	IMPERIALE RACING	Lamborghini Huracán EVO 2	1'53.082
3	8	BMW ITALIA CECCATO RAC	BMW G82 M4	1'53.836
4	183	FORMULA RACING	Ferrari 296 Challenge	1'53.857
5	55	NOVA RACE EVENTS	Honda NSX	1'53.959
6	63	VSR	Lamborghini Huracán EVO 2	1'54.186
7	54	IMPERIALE RACING	Lamborghini Huracán EVO 2	1'54.217
8	19	VSR	Lamborghini Huracán EVO 2	1'54.228
9	50	AF CORSE	Ferrari 296	1'54.229
10	12	TRESOR AUDI SPORT ITALIA	Audi R8 LMS	1'54.356
11	51	AF CORSE	Ferrari 488	1'54.397
12	66	VSR	Lamborghini Huracán EVO 2	1'54.683
13	99	TRESOR AUDI SPORT ITALIA	Audi R8 LMS	1'54.710
14	16	AKM MOTORSPORT	Mercedes AMG	1'54.711
15	7	BMW ITALIA CECCATO RAC	BMW G82 M4	1'54.791
16	103	EASY RACE	Ferrari 488 Challenge Evo	1'55.021
17	75	COLAVITA LEONARDO	Ferrari 488	1'55.237
18	272	DL RACING	Lamborghini Huracán ST EVO 2	1'55.458
19	28	NOVA RACE EVENTS	Mercedes AMG	1'55.459
20	182	FORMULA RACING	Ferrari 296 Challenge	1'55.481
21	33	STAR PERFORMANCE	Lamborghini Huracán EVO 2	1'55.552
22	77	NOVA RACE EVENTS	Honda NSX	1'56.057
23	172	DL RACING	Lamborghini Huracán ST EVO 2	1'57.306
24	212	BEST LAP	Ferrari 488 Challenge Evo	1'57.388
25	117	EF RACING	Porsche 911 R 992	1'57.430
26	127	RACEVENT	Porsche 911 Cup 992	1'57.578
27	111	BEST LAP	Ferrari 488 Challenge Evo	1'57.847
28	177	SPEED LOVER	Ferrari 488 Challenge Evo	1'57.988
29	217	EF RACING	Porsche 911 Cup 992	1'58.258
30	202	HC RACING DIVISION	Lamborghini Huracán ST EVO 2	1'58.352
31	292	AMAG FIRST RENNSPORT	Porsche 911 Cup 992	1'58.402
32	122	EBIMOTORS	Porsche 911 Cup 992	1'58.561
33	224	ZRS MOTORSPORT	Porsche 911 Cup 992	1'58.734
34	255	REPARTO CORSE RAM	Ferrari 488 Challenge Evo	1'58.774
35	251	SR&R	Ferrari 488 Challenge Evo	1'59.105
36	207	INVICTUS CORSE	Lamborghini Huracán ST EVO 2	1'59.681
37	232	LEMA RACING	Lamborghini Huracán ST EVO 2	1'59.862
38	32	STAR PERFORMANCE	Lamborghini Huracán EVO 2	2'00.201
39	225	ZRS MOTORSPORT	Porsche 911 Cup 992	2'00.343

SPEED

1	27	SCUDERIA BALDINI	Ferrari 296	275,5
2	12	TRESOR AUDI SPORT ITALIA	Audi R8 LMS	274,8
3	50	AF CORSE	Ferrari 296	274,1
4	85	IMPERIALE RACING	Lamborghini Huracán EVO 2	272,7
5	55	NOVA RACE EVENTS	Honda NSX	272,0
6	182	FORMULA RACING	Ferrari 296 Challenge	271,4
7	99	TRESOR AUDI SPORT ITALIA	Audi R8 LMS	271,4
8	19	VSR	Lamborghini Huracán EVO 2	271,4
9	66	VSR	Lamborghini Huracán EVO 2	271,4
10	272	DL RACING	Lamborghini Huracán ST EVO 2	270,7
11	63	VSR	Lamborghini Huracán EVO 2	269,3
12	16	AKM MOTORSPORT	Mercedes AMG	269,3
13	122	EBIMOTORS	Porsche 911 Cup 992	268,7
14	75	COLAVITA LEONARDO	Ferrari 488	268,7
15	33	STAR PERFORMANCE	Lamborghini Huracán EVO 2	268,0
16	77	NOVA RACE EVENTS	Honda NSX	268,0
17	251	SR&R	Ferrari 488 Challenge Evo	268,0
18	7	BMW ITALIA CECCATO RAC	BMW G82 M4	267,3
19	8	BMW ITALIA CECCATO RAC	BMW G82 M4	267,3
20	172	DL RACING	Lamborghini Huracán ST EVO 2	266,7
21	51	AF CORSE	Ferrari 488	266,7
22	103	EASY RACE	Ferrari 488 Challenge Evo	266,0
23	54	IMPERIALE RACING	Lamborghini Huracán EVO 2	264,7
24	292	AMAG FIRST RENNSPORT	Porsche 911 Cup 992	264,7
25	32	STAR PERFORMANCE	Lamborghini Huracán EVO 2	264,7
26	255	REPARTO CORSE RAM	Ferrari 488 Challenge Evo	264,1
27	117	EF RACING	Porsche 911 R 992	264,1
28	111	BEST LAP	Ferrari 488 Challenge Evo	264,1
29	28	NOVA RACE EVENTS	Mercedes AMG	263,4
30	207	INVICTUS CORSE	Lamborghini Huracán ST EVO 2	263,4
31	177	SPEED LOVER	Ferrari 488 Challenge Evo	262,8
32	127	RACEVENT	Porsche 911 Cup 992	261,5
33	212	BEST LAP	Ferrari 488 Challenge Evo	261,5
34	183	FORMULA RACING	Ferrari 296 Challenge	259,0
35	202	HC RACING DIVISION	Lamborghini Huracán ST EVO 2	256,5
36	225	ZRS MOTORSPORT	Porsche 911 Cup 992	255,3
37	224	ZRS MOTORSPORT	Porsche 911 Cup 992	255,3
38	217	EF RACING	Porsche 911 Cup 992	253,5
39	232	LEMA RACING	Lamborghini Huracán ST EVO 2	248,8

SEG. 1

1	182	FORMULA RACING	9.868
2	183	FORMULA RACING	9.948
3	27	SCUDERIA BALDINI	10.202
4	12	TRESOR AUDI SPORT	10.230
5	103	EASY RACE	10.240
6	255	REPARTO CORSE RAM	10.251
7	212	BEST LAP	10.258
8	66	VSR	10.267
9	19	VSR	10.276
10	51	AF CORSE	10.294
11	50	AF CORSE	10.321
12	55	NOVA RACE EVENTS	10.329
13	85	IMPERIALE RACING	10.341
14	63	VSR	10.351
15	117	EF RACING	10.352
16	7	BMW ITALIA CECCATO	10.354
17	99	TRESOR AUDI SPORT	10.362
18	272	DL RACING	10.363
19	111	BEST LAP	10.382
20	8	BMW ITALIA CECCATO	10.392
21	127	RACEVENT	10.394
22	177	SPEED LOVER	10.398
23	207	INVICTUS CORSE	10.400
24	77	NOVA RACE EVENTS	10.400
25	75	COLAVITA LEONARDO	10.435
26	217	EF RACING	10.446
27	122	EBIMOTORS	10.447
28	172	DL RACING	10.458
29	224	ZRS MOTORSPORT	10.462
30	251	SR&R	10.462
31	292	AMAG FIRST RENNSPORT	10.464
32	54	IMPERIALE RACING	10.465
33	16	AKM MOTORSPORT	10.473
34	232	LEMA RACING	10.496
35	28	NOVA RACE EVENTS	10.496
36	33	STAR PERFORMANCE	10.496
37	202	HC RACING DIVISION	10.513
38	32	STAR PERFORMANCE	10.525
39	225	ZRS MOTORSPORT	10.554

SEG. 2

1	182	FORMULA RACING	24.611
2	183	FORMULA RACING	24.678
3	51	AF CORSE	24.952
4	27	SCUDERIA BALDINI	24.967
5	85	IMPERIALE RACING	25.000
6	19	VSR	25.087
7	99	TRESOR AUDI SPORT	25.172
8	55	NOVA RACE EVENTS	25.256
9	66	VSR	25.257
10	50	AF CORSE	25.258
11	12	TRESOR AUDI SPORT	25.261
12	54	IMPERIALE RACING	25.267
13	63	VSR	25.274
14	33	STAR PERFORMANCE	25.296
15	16	AKM MOTORSPORT	25.324
16	8	BMW ITALIA CECCATO	25.350
17	103	EASY RACE	25.351
18	272	DL RACING	25.386
19	7	BMW ITALIA CECCATO	25.422
20	77	NOVA RACE EVENTS	25.459
21	212	BEST LAP	25.497
22	75	COLAVITA LEONARDO	25.562
23	28	NOVA RACE EVENTS	25.567
24	255	REPARTO CORSE RAM	25.575
25	127	RACEVENT	25.710
26	111	BEST LAP	25.711
27	122	EBIMOTORS	25.748
28	117	EF RACING	25.790
29	292	AMAG FIRST RENNSPORT	25.804
30	172	DL RACING	25.816
31	217	EF RACING	25.828
32	177	SPEED LOVER	25.877
33	202	HC RACING DIVISION	25.887
34	251	SR&R	25.961
35	207	INVICTUS CORSE	25.963
36	224	ZRS MOTORSPORT	26.223
37	232	LEMA RACING	26.255
38	225	ZRS MOTORSPORT	26.390
39	32	STAR PERFORMANCE	26.392

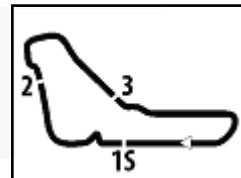
SEG. 3

1	85	IMPERIALE RACING	38.375
2	27	SCUDERIA BALDINI	38.433
3	51	AF CORSE	38.594
4	8	BMW ITALIA CECCATO	38.671
5	183	FORMULA RACING	38.683
6	12	TRESOR AUDI SPORT	38.720
7	55	NOVA RACE EVENTS	38.814
8	63	VSR	38.891
9	54	IMPERIALE RACING	38.970
10	50	AF CORSE	39.017
11	75	COLAVITA LEONARDO	39.061
12	66	VSR	39.090
13	182	FORMULA RACING	39.101
14	19	VSR	39.152
15	16	AKM MOTORSPORT	39.156
16	7	BMW ITALIA CECCATO	39.223
17	103	EASY RACE	39.258
18	99	TRESOR AUDI SPORT	39.333
19	28	NOVA RACE EVENTS	39.415
20	272	DL RACING	39.427
21	77	NOVA RACE EVENTS	39.590
22	33	STAR PERFORMANCE	39.716
23	172	DL RACING	40.085
24	127	RACEVENT	40.182
25	177	SPEED LOVER	40.244
26	217	EF RACING	40.262
27	251	SR&R	40.347
28	117	EF RACING	40.357
29	292	AMAG FIRST RENNSPORT	40.365
30	111	BEST LAP	40.454
31	202	HC RACING DIVISION	40.475
32	212	BEST LAP	40.487
33	224	ZRS MOTORSPORT	40.649
34	232	LEMA RACING	40.651
35	122	EBIMOTORS	40.669
36	225	ZRS MOTORSPORT	40.968
37	255	REPARTO CORSE RAM	41.029
38	32	STAR PERFORMANCE	41.073
39	207	INVICTUS CORSE	41.251

SEG. 4

1	27	SCUDERIA BALDINI	38.915
2	54	IMPERIALE RACING	39.209
3	85	IMPERIALE RACING	39.225
4	19	VSR	39.312
5	7	BMW ITALIA CECCATO	39.417
6	8	BMW ITALIA CECCATO	39.421
7	63	VSR	39.518
8	16	AKM MOTORSPORT	39.535
9	55	NOVA RACE EVENTS	39.536
10	50	AF CORSE	39.555
11	12	TRESOR AUDI SPORT	39.608
12	66	VSR	39.740
13	99	TRESOR AUDI SPORT	39.787
14	51	AF CORSE	39.831
15	28	NOVA RACE EVENTS	39.953
16	33	STAR PERFORMANCE	40.012
17	103	EASY RACE	40.115
18	272	DL RACING	40.117
19	75	COLAVITA LEONARDO	40.157
20	182	FORMULA RACING	40.199
21	183	FORMULA RACING	40.324
22	77	NOVA RACE EVENTS	40.351
23	127	RACEVENT	40.825
24	117	EF RACING	40.864
25	212	BEST LAP	40.916
26	172	DL RACING	40.918
27	177	SPEED LOVER	41.081
28	251	SR&R	41.214
29	202	HC RACING DIVISION	41.217
30	111	BEST LAP	41.223
31	224	ZRS MOTORSPORT	41.281
32	255	REPARTO CORSE RAM	41.373
33	122	EBIMOTORS	41.395
34	292	AMAG FIRST RENNSPORT	41.438
35	217	EF RACING	41.446
36	32	STAR PERFORMANCE	41.639
37	207	INVICTUS CORSE	41.993
38	225	ZRS MOTORSPORT	42.205
39	232	LEMA RACING	42.432




ACI Racing Weekend Monza, 26-27 Ottobre 2024
Campionato Italiano GT Endurance - Analisi Tempi Prove Libere 2

Autodromo Monza 5.793 m

1 / 8
7 BMW Italia Ceccato Racing (1'54.791)

Giro	Seg.1	Seg.2	Seg.3	Seg.4	T. Giro	km/h	Local Time
1		28.987	41.384	41.191	141,4		
2	10.467	25.448	40.589	41.609	1'58.113	262,1	15:12'16.059
3	10.603	27.058	42.580	41.385	2'01.626	200,0	15:14'17.685
4	10.376	25.864	40.643	40.106	1'56.989	241,1	15:16'14.674
5	10.355	25.754	40.856	40.863	1'57.828	252,9	15:18'12.502
6	10.398	25.475	40.286	39.943	1'56.102	263,4	15:20'08.604
7	10.354	25.652	40.457	47.223	2'03.686P	247,1	15:22'12.290
8	2'16.393	28.217	41.904	41.566	4'08.080P	184,9	15:26'20.370
9	10.470	25.982	43.183	1'07.903	2'27.538	241,6	15:28'47.908
10	33.537	30.129	40.825	40.866	2'25.357	79,5	15:31'13.265
11	10.463	25.833	40.592	40.675	1'57.563	252,9	15:33'10.828
12	10.426	25.721	39.959	40.268	1'56.374	259,0	15:35'07.202
13	10.382	25.557	40.087	46.438	2'02.464P	265,4	15:37'09.666
14	2'15.500	25.860	40.797	39.992	4'02.149P	210,5	15:41'11.815
15	10.418	25.802	40.293	39.683	1'56.196	257,8	15:43'08.011
16	10.395	25.643	40.496	40.166	1'56.700	261,5	15:45'04.711
17	10.424	26.149	40.078	40.076	1'56.727	267,3	15:47'01.438
18	10.429	25.795	39.893	39.776	1'55.893	262,8	15:48'57.331
19	10.457	25.761	39.855	45.964	2'02.037CP	262,1	15:50'59.368
20	2'15.496	26.160	39.281	39.622	4'00.559P	206,5	15:54'59.927
21	10.425	25.542	39.407	39.417	1'54.791	266,7	15:56'54.718
22	10.400	25.422	39.223	40.618	1'55.663	264,1	15:58'50.381

11	1'43.697	26.535	40.957	48.350	3'39.539P	206,5	15:33'22.452
12	10.496	25.593	40.252	40.081	1'56.422	243,8	15:35'18.874
13	10.378	25.666	39.702	39.789	1'55.535	262,1	15:37'14.409
14	10.414	25.571	39.890	40.296	1'56.171	257,8	15:39'10.580
15	10.486	25.868	40.072	46.575	2'03.001P	260,2	15:41'13.581
16	3'01.636	28.221	41.301	40.431	4'51.589P	198,5	15:46'05.170
17	10.471	25.674	39.681	39.772	1'55.598	267,3	15:48'00.768
18	10.448	25.356	39.310	39.608	1'54.722	269,3	15:49'55.490
19	10.429	25.018	39.094	41.149	1'55.690C	268,7	15:51'51.180
20	10.388	25.494	39.164	39.606	1'54.652C	264,1	15:53'45.832
21	10.375	28.370	39.863	39.608	1'58.216C	271,4	15:55'44.048
22	10.230	25.672	38.720	39.734	1'54.356	274,8	15:57'38.404

16 AKM Motorsport (1'54.711)

Giro	Seg.1	Seg.2	Seg.3	Seg.4	T. Giro	km/h	Local Time
1		31.066	44.909	51.705	130,1		
2	1'12.225	26.628	40.553	41.109	3'00.515P	204,5	15:12'57.139
3	10.624	25.714	40.306	40.649	1'57.293	263,4	15:14'54.432
4	10.553	25.324	40.521	40.355	1'56.753	266,0	15:16'51.185
5	10.536	25.841	40.042	47.228	2'03.647P	266,7	15:18'54.832
6	2'49.026	26.128	40.326	41.942	4'37.422P	210,1	15:23'32.254
7	10.502	25.464	40.067	39.919	1'55.952	264,7	15:25'28.206
8	10.496	25.389	39.962	40.147	1'55.994	264,7	15:27'24.200
9	10.473	25.448	1'16.122	59.910	2'51.953P	268,0	15:30'16.153
10	2'32.090	28.682	44.090	43.150	4'28.012P	164,4	15:34'44.165
11	10.590	27.743	42.126	42.078	2'02.537	268,0	15:36'46.702
12	10.605	27.908	41.114	41.788	2'01.415C	266,0	15:38'48.117
13	10.544	26.051	43.836	42.128	2'02.559C	268,0	15:40'50.676
14	10.577	26.150	41.141	41.999	1'59.867	250,6	15:42'50.543
15	10.494	26.370	40.714	41.461	1'59.039	261,5	15:44'49.582
16	10.508	27.470	40.148	50.688	2'08.814P	269,3	15:46'58.396
17	1'58.453	26.609	40.258	41.172	3'46.492P	183,4	15:50'44.888
18	10.502	25.967	39.276	41.578	1'57.323	244,9	15:52'42.211
19	10.496	25.937	39.156	40.735	1'56.324	247,1	15:54'38.535
20	10.486	25.574	39.389	39.859	1'55.308	261,5	15:56'33.843
21	10.482	25.418	39.276	39.535	1'54.711	260,9	15:58'28.554

8 BMW Italia Ceccato Racing (1'53.836)

Giro	Seg.1	Seg.2	Seg.3	Seg.4	T. Giro	km/h	Local Time
1		28.855	42.104	41.707	148,1		
2	10.606	26.204	41.973	40.959	1'59.742	237,4	15:11'24.672
3	10.509	26.025	40.745	40.476	1'57.755	242,7	15:13'22.427
4	10.483	25.784	40.483	40.130	1'56.880	252,9	15:15'19.307
5	10.481	25.780	40.666	47.348	2'04.275P	240,5	15:17'23.582
6	2'06.295	27.058	41.344	42.345	3'57.042P	204,5	15:21'20.624
7	10.560	26.244	41.194	42.311	2'00.309	237,9	15:23'20.933
8	10.658	26.219	40.716	40.945	1'58.538	241,1	15:25'19.471
9	10.512	25.843	40.659	41.518	1'58.532	255,3	15:27'18.003
10	10.476	26.008	1'19.458	51.617	2'47.559	261,5	15:30'05.562
11	10.504	25.985	40.661	41.295	1'58.445	254,1	15:32'04.007
12	10.440	25.640	40.358	40.509	1'56.947	262,1	15:34'00.954
13	10.469	26.176	42.631	40.835	2'00.111	236,8	15:36'01.065
14	10.457	25.868	40.114	47.328	2'03.767P	250,6	15:38'04.832
15	2'04.471	26.703	41.191	43.316	3'55.681P	193,2	15:42'00.513
16	10.392	27.478	40.698	40.435	1'59.003C	267,3	15:43'59.516
17	10.417	25.670	40.421	40.156	1'56.664	258,4	15:45'56.180
18	10.419	25.645	40.102	39.910	1'56.076	255,9	15:47'52.256
19	10.452	25.968	40.250	46.936	2'03.606P	247,7	15:49'55.862
20	1'26.336	26.281	39.268	40.238	3'12.123P	210,1	15:53'07.985
21	10.471	25.619	39.142	39.436	1'54.668	245,5	15:55'02.653
22	10.394	25.350	38.671	39.421	1'53.836	259,6	15:56'56.489
23	10.399	25.536	38.835	50.176	2'04.946P	250,6	15:59'01.435

12 Tresor Audi Sport Italia (1'54.356)

Giro	Seg.1	Seg.2	Seg.3	Seg.4	T. Giro	km/h	Local Time
1		28.250	42.310	41.593	189,5		
2	10.645	26.018	40.489	40.466	1'57.618	243,8	15:11'04.337
3	10.519	25.622	40.250	40.096	1'56.487	262,8	15:13'00.824
4	10.403	25.331	41.305	39.778	1'56.817	269,3	15:14'57.641
5	10.404	25.456	39.924	39.799	1'55.583	267,3	15:16'53.224
6	10.401	25.261	39.929	47.290	2'02.881P	270,7	15:18'56.105
7	2'07.371	26.618	40.746	45.175	3'59.910P	168,8	15:22'56.015
8	10.446	25.523	40.401	39.860	1'56.230	269,3	15:24'52.245
9	10.446	25.274	39.656	41.208	1'56.584	265,4	15:26'48.829
10	10.447	25.317	43.925	1'34.395	2'54.084P	262,8	15:29'42.913

27 Scuderia Baldini (1'52.868)

Giro	Seg.1	Seg.2	Seg.3	Seg.4	T. Giro	km/h	Local Time
1		30.045	47.192	44.952	154,1		

25/10/2024

P = Box In/Out - C = Tempo Invalidato


ACI Racing Weekend Monza, 26-27 Ottobre 2024
Campionato Italiano GT Endurance - Analisi Tempi Prove Libere 2

Autodromo Monza 5.793 m

2 / 8

2	13.164	26.825	42.128	42.514	2'04.631	186,2	15:12'13.609	16	10.667	26.441	41.110	41.983	2'00.201	246,6	15:45'27.821
3	10.492	26.554	40.978	41.706	1'59.730	225,9	15:14'13.339	17	11.022	27.294	41.786	51.162	2'11.264P	212,6	15:47'39.085
4	10.392	25.745	40.472	40.899	1'57.508	233,3	15:16'10.847	18	2'28.391	27.950	45.407	44.854	4'26.602P	210,5	15:52'05.687
5	10.410	25.738	39.730	39.293	1'55.171	266,0	15:18'06.018	19	10.577	26.392	41.950	42.019	2'00.938	259,0	15:54'06.625
6	10.821	25.640	40.615	40.009	1'57.085	239,5	15:20'03.103	20	10.553	26.675	41.584	41.639	2'00.451	263,4	15:56'07.076
7	10.357	26.138	39.741	45.709	2'01.945P	244,9	15:22'05.048	21	10.525	28.063	42.399	43.672	2'04.659	264,7	15:58'11.735
8	1'40.402	27.259	41.772	39.782	3'29.215P	193,5	15:25'34.263								
9	10.301	25.291	40.337	46.596	2'02.525P	260,2	15:27'36.788								
10	1'28.774	43.850	40.535	40.223	3'33.382P	79,2	15:31'10.170								
11	10.428	25.711	39.707	39.790	1'55.636	234,3	15:33'05.806								
12	10.293	25.113	39.635	48.595	2'03.636P	265,4	15:35'09.442								
13	2'22.270	26.434	40.155	43.258	4'12.117P	210,5	15:39'21.559								
14	10.345	25.260	39.387	40.132	1'55.124	270,7	15:41'16.683								
15	10.328	25.443	39.446	40.920	1'56.137	257,1	15:43'12.820								
16	10.337	25.345	39.793	40.924	1'56.399	258,4	15:45'09.219								
17	10.423	25.082	39.649	39.435	1'54.589	269,3	15:47'03.808								
18	10.349	25.390	40.343	48.117	2'04.199P	245,5	15:49'08.007								
19	2'00.247	25.797	38.766	38.915	3'43.725P	213,0	15:52'51.732								
20	10.202	25.319	39.683	39.242	1'54.446	272,0	15:54'46.178								
21	10.248	24.967	38.677	39.866	1'53.758	275,5	15:56'39.936								
22	10.235	24.969	38.433	39.231	1'52.868	274,8	15:58'32.804								

33 Star Performance (1'55.552)

Giro	Seg.1	Seg.2	Seg.3	Seg.4	T. Giro	km/h	Local Time
1		29.294	41.907	43.355		130,6	
2	10.965	26.491	41.071	41.064	1'59.591	215,1	15:11'17.649
3	10.618	28.428	41.012	42.160	2'02.218	264,7	15:13'19.867
4	10.579	26.047	40.875	40.661	1'58.162	250,0	15:15'18.029
5	10.543	25.882	40.986	40.567	1'57.978	265,4	15:17'16.007
6	10.573	27.633	40.677	42.682	2'01.565C	266,7	15:19'17.572
7	10.607	26.084	41.046	48.234	2'05.971P	262,1	15:21'23.543
8	2'25.021	26.968	40.780	40.634	4'13.403P	206,1	15:34'16.946
9	10.504	25.759	40.167	41.019	1'57.449	262,1	15:27'34.395
10	10.560	30.018	1'21.887	43.964	2'46.429	265,4	15:30'20.824
11	10.595	25.637	40.326	40.271	1'56.829	262,8	15:32'17.653
12	10.553	25.792	40.225	42.650	1'59.220	257,8	15:34'16.873
13	10.528	25.296	39.716	40.012	1'55.552	268,0	15:36'12.425
14	10.543	25.678	40.523	40.376	1'57.120	268,0	15:38'09.545
15	10.545	25.424	40.184	47.696	2'03.849P	266,7	15:40'13.394
16	2'35.258	27.395	41.900	42.808	4'27.361P	134,7	15:44'40.755
17	10.655	26.416	41.365	41.673	2'00.109	246,0	15:46'40.864
18	10.595	26.011	40.922	41.296	1'58.824	251,2	15:48'39.688
19	10.586	25.832	42.694	42.379	2'01.491	248,8	15:50'41.179
20	10.611	26.035	40.493	42.114	1'59.253	241,1	15:52'40.432
21	10.570	25.660	40.783	41.986	1'58.999	261,5	15:54'39.431
22	10.529	25.440	39.939	40.897	1'56.805	263,4	15:56'36.236
23	10.496	25.525	42.691	51.913	2'10.625P	268,0	15:58'46.861

28 Nova Race Events (1'55.459)

Giro	Seg.1	Seg.2	Seg.3	Seg.4	T. Giro	km/h	Local Time
1		31.840	45.159	44.367		142,5	
2	11.197	27.478	46.141	42.790	2'07.606C	199,6	15:12'07.664
3	10.691	26.309	42.014	42.084	2'01.098	236,3	15:14'08.762
4	10.625	25.946	40.812	41.157	1'58.540	252,3	15:16'07.302
5	10.599	25.728	40.938	40.550	1'57.815	254,1	15:18'05.117
6	10.541	26.101	41.722	40.977	1'59.341	246,0	15:20'04.458
7	10.548	25.740	42.579	40.574	1'59.441	260,2	15:22'03.899
8	10.566	25.778	40.428	39.953	1'56.725	263,4	15:24'00.624
9	10.550	25.733	40.832	50.207	2'07.322P	259,6	15:26'07.946
10	2'51.021	58.221	1'12.668	1'15.668	6'17.578P	78,3	15:32'25.524
11	1'30.157	28.524	41.331	42.911	3'22.923P	155,0	15:35'48.447
12	10.598	26.036	42.567	43.592	2'02.793	251,7	15:37'51.240
13	10.561	25.794	41.225	43.440	2'01.020	256,5	15:39'52.260
14	10.563	25.960	40.554	42.150	1'59.227	260,9	15:41'51.487
15	10.511	25.693	40.449	41.468	1'58.121	263,4	15:43'49.608
16	10.534	26.091	40.443	48.329	2'05.397P	255,9	15:45'55.005
17	2'17.433	27.114	41.747	42.040	4'08.334P	205,7	15:50'03.339
18	10.507	25.959	40.630	41.241	1'58.337	242,2	15:52'01.676
19	10.554	25.921	39.770	40.626	1'56.871	240,5	15:53'58.547
20	10.529	25.611	39.470	40.352	1'55.962	251,2	15:55'54.509
21	10.496	25.567	39.415	39.981	1'55.459	259,0	15:57'49.968

50 AF Corse (1'54.229)

Giro	Seg.1	Seg.2	Seg.3	Seg.4	T. Giro	km/h	Local Time
1		28.487	43.290	42.148		147,1	
2	10.469	26.477	40.932	40.246	1'58.124	249,4	15:11'32.083
3	10.393	25.656	51.792	56.592	2'24.433P	260,2	15:13'56.516
4	10'31.213	28.232	41.723	40.955	12'22.123P	177,9	15:26'18.639
5	10.385	27.249	44.428	1'11.514	2'33.576P	260,2	15:28'52.215
6	17'57.667	26.403	40.036	40.080	19'44.186P	208,5	15:48'36.401
7	10.391	25.264	39.253	39.862	1'54.770	265,4	15:50'31.171
8	10.352	25.308	39.250	39.714	1'54.624	269,3	15:52'25.795
9	10.321	25.321	39.032	39.555	1'54.229	272,0	15:54'20.024
10	10.322	25.258	39.017	39.941	1'54.538	274,1	15:56'14.562
11	10.406	25.596	39.270	39.659	1'54.931	272,0	15:58'09.493

32 Star Performance (2'00.201)

Giro	Seg.1	Seg.2	Seg.3	Seg.4	T. Giro	km/h	Local Time
1		30.919	44.553	45.099		176,2	
2	10.921	27.638	42.727	44.116	2'05.402	244,3	15:12'57.079
3	11.004	28.071	44.693	44.938	2'08.706	237,9	15:15'05.785
4	11.127	27.965	42.512	44.027	2'05.631	231,3	15:17'11.416
5	10.743	27.063	40.645	44.282	2'02.733C	247,7	15:19'14.149
6	10.724	26.947	40.784	43.801	2'02.256C	244,3	15:21'16.405
7	10.768	27.223	41.896	44.900	2'04.787	244,3	15:23'21.192
8	10.952	27.875	43.802	54.685	2'17.314P	246,6	15:25'38.506
9	2'58.982	55.681	48.731	45.670	5'29.064P	78,8	15:31'07.570
10	11.584	27.909	43.728	44.410	2'07.631	206,1	15:33'15.201
11	10.908	27.766	41.703	42.791	2'03.168	203,8	15:35'18.369
12	11.315	27.530	41.909	43.154	2'03.908	194,2	15:37'22.277
13	11.168	27.175	41.843	42.605	2'02.791	203,8	15:39'25.068
14	10.687	26.924	41.438	42.525	2'01.574	243,2	15:41'26.642
15	10.643	27.156	41.073	42.106	2'00.978	250,6	15:43'27.620

51 AF Corse (1'54.397)

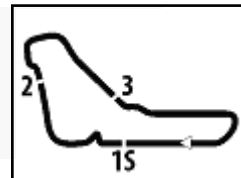
Giro	Seg.1	Seg.2	Seg.3	Seg.4	T. Giro	km/h	Local Time
1		31.144	44.952	44.964		162,7	
2	10.611	27.328	43.845	42.867	2'04.651	229,8	15:11'48.049
3	10.468	26.336	42.980	42.623	2'02.407	247,1	15:13'50.456
4	10.500	26.334	43.535	42.275	2'02.644	225,5	15:15'53.100
5	10.507	25.984	41.470	41.813	1'59.774	226,9	15:17'52.874
6	10.467	26.233	41.097	42.027	1'59.824	237,9	15:19'52.698
7	10.555	26.873	41.374	43.151	2'01.953	218,6	15:21'54.651
8	10.406	25.790	40.978	41.298	1'58.472	257,8	15:23'53.123
9	10.387	25.757	40.707	41.176	1'58.027	257,1	15:25'51.150
10	10.431	25.802	40.729	41.511	1'58.473	260,2	15:27'49.623
11	10.402	51.233	1'22.061	59.439	3'23.135P	262,8	15:31'12.758
12	1'49.958	26.464	40.656	41.221	3'38.299P	210,1	15:34'51.057
13	10.393	25.630	39.866	41.088	1'56.977	246,6	15:36'48.034
14	10.368	25.313	39.767	40.644	1'56.092	236,8	15:38'44.126

25/10/2024

P = Box In/Out - C = Tempo Invalidato

Powered by FICr PERUGIA TIMING




ACI Racing Weekend Monza, 26-27 Ottobre 2024
Campionato Italiano GT Endurance - Analisi Tempi Prove Libere 2

Autodromo Monza 5.793 m

3 / 8

15	10.351	25.609	40.121	40.654	1'56.735	265,4	15:40'40.861	2	10.511	25.836	40.892	44.365	2'01.604	236,3	15:25'41.364
16	10.344	25.499	40.071	40.684	1'56.598	250,0	15:42'37.459	3	10.455	25.574	40.164	42.497	1'58.690	248,3	15:27'40.054
17	10.435	25.724	42.016	48.302	2'06.477P	229,8	15:44'43.936	4	10.398	48.002	1'06.600	42.307	2'47.307	263,4	15:30'27.361
18	1'35.225	25.822	39.867	40.356	3'21.270P	210,5	15:48'05.206	5	10.467	25.430	39.953	40.132	1'55.982	261,5	15:32'23.343
19	10.301	25.241	39.714	40.283	1'55.539	259,0	15:50'00.745	6	10.400	25.274	39.992	39.990	1'55.656	265,4	15:34'18.999
20	10.306	24.952	41.420	39.945	1'56.623	264,7	15:51'57.368	7	10.386	25.458	43.646	50.226	2'09.716P	268,7	15:36'28.715
21	10.302	25.547	38.717	39.831	1'54.397	266,7	15:53'51.765	8	2'05.831	27.366	42.536	51.355	4'07.088P	184,9	15:40'35.803
22	10.294	26.279	46.240	45.116	2'07.929	245,5	15:55'59.694	9	3'27.996	25.757	39.899	39.859	5'13.511P	212,2	15:45'49.314
23	10.303	25.184	38.594	51.736	2'05.817P	264,1	15:58'05.511	10	10.364	25.631	39.569	39.776	1'55.340	268,7	15:47'44.654
								11	10.351	25.306	52.175	40.819	2'08.651	266,0	15:49'53.305
								12	10.385	25.392	38.891	39.518	1'54.186	269,3	15:51'47.491
								13	10.351	25.586	40.750	47.695	2'04.382P	255,9	15:53'51.873

54 Imperiale Racing (1'54.217)

Giro	Seg.1	Seg.2	Seg.3	Seg.4	T. Giro	km/h	Local Time
1		31.997	45.285	46.096		127,4	
2	11.368	28.768	49.502	45.244	2'14.882C	185,9	15:12'12.878
3	10.869	27.326	44.159	43.981	2'06.335	218,6	15:14'19.213
4	11.147	28.637	44.896	44.014	2'08.694	191,8	15:16'27.907
5	10.780	26.529	41.803	42.905	2'02.017	225,9	15:18'29.924
6	10.742	26.420	41.621	42.647	2'01.430	216,4	15:20'31.354
7	10.687	26.458	41.045	42.214	2'00.404	225,5	15:22'31.758
8	10.811	26.289	41.165	42.063	2'00.328	220,4	15:24'32.086
9	10.600	26.468	40.996	50.089	2'08.153P	243,8	15:26'40.239
10	2'01.072	53.722	44.797	44.887	4'24.478P	79,9	15:31'04.717
11	10.746	28.012	41.231	42.315	2'02.304	249,4	15:33'07.021
12	10.563	25.688	40.311	41.206	1'57.768	258,4	15:35'04.789
13	10.575	26.190	40.261	40.621	1'57.647	256,5	15:37'02.436
14	10.567	25.873	39.880	40.357	1'56.677	264,7	15:38'59.113
15	10.554	25.331	42.278	45.063	2'03.226C	262,1	15:41'02.339
16	10.565	25.991	40.356	48.208	2'05.120P	243,2	15:43'07.459
17	1'37.814	27.576	41.297	40.992	3'27.679P	203,0	15:46'35.138
18	10.556	25.933	40.498	40.435	1'57.422	254,7	15:48'32.560
19	10.561	25.714	39.651	39.738	1'55.664	258,4	15:50'28.224
20	10.544	25.543	39.258	39.408	1'54.753	260,2	15:52'22.977
21	10.475	25.267	39.623	39.299	1'54.664	261,5	15:54'17.641
22	10.465	25.573	38.970	39.209	1'54.217	254,1	15:56'11.858
23	10.495	25.498	39.309	46.940	2'02.242P	254,7	15:58'14.100

66 VSR (1'54.683)

Giro	Seg.1	Seg.2	Seg.3	Seg.4	T. Giro	km/h	Local Time
1		27.060	41.715	41.959		148,8	
2	10.483	25.690	40.595	40.662	1'57.430	262,8	15:11'19.702
3	10.398	25.637	40.652	42.710	1'59.397	270,0	15:13'19.099
4	10.426	25.402	40.651	41.058	1'57.537	263,4	15:15'16.636
5	10.461	25.742	41.213	47.828	2'05.244P	259,0	15:17'21.880
6	1'50.658	26.517	40.700	40.559	3'38.434P	212,6	15:21'00.314
7	10.402	25.754	40.558	41.538	1'58.252	259,0	15:22'58.566
8	10.384	25.555	40.510	40.963	1'57.412	266,7	15:24'55.978
9	10.405	25.406	45.252	48.935	2'09.998P	265,4	15:27'05.976
10	3'52.016	25.788	39.994	40.572	5'38.370P	211,8	15:32'44.346
11	10.412	25.257	39.945	39.790	1'55.404	262,1	15:34'39.750
12	10.361	25.498	39.737	39.740	1'55.336	270,7	15:36'35.086
13	10.400	25.519	39.768	39.995	1'55.682	263,4	15:38'30.768
14	10.452	25.644	40.026	46.297	2'02.419P	236,8	15:40'33.187
15	1'45.375	27.416	41.471	41.435	3'35.697P	164,9	15:44'08.884
16	10.428	26.461	41.154	41.096	1'59.139	240,5	15:46'08.023
17	10.349	25.911	41.176	40.475	1'57.911	250,0	15:48'05.934
18	10.267	25.551	40.152	40.673	1'56.643	271,4	15:50'02.577
19	10.298	25.810	40.581	49.916	2'06.605P	264,7	15:52'09.182
20	1'36.454	25.434	41.928	40.865	3'24.681P	213,0	15:55'33.863
21	10.307	25.281	39.090	40.005	1'54.683	265,4	15:57'28.546

55 Nova Race Events (1'53.959)

Giro	Seg.1	Seg.2	Seg.3	Seg.4	T. Giro	km/h	Local Time
1		31.642	47.747	50.169		135,5	
2	14.420	37.746	43.656	42.720	2'18.542	153,8	15:12'15.143
3	10.655	26.614	41.553	55.631	2'14.453P	188,2	15:14'29.596
4	1'55.215	26.422	40.997	49.164	3'51.798P	212,6	15:18'21.394
5	10.448	25.781	40.404	40.031	1'56.664	245,5	15:20'18.058
6	10.424	25.670	40.091	40.167	1'56.352	261,5	15:22'14.410
7	10.333	25.567	41.259	47.260	2'04.419	259,6	15:24'18.829
8	10.376	25.570	40.634	42.110	1'58.690	261,5	15:26'17.519
9	10.405	25.562	39.804	50.849	2'06.620P	260,2	15:28'24.139
10	2'04.528	26.668	40.871	41.075	3'53.142P	205,7	15:32'17.281
11	10.493	25.752	40.290	40.308	1'56.843	247,7	15:34'14.124
12	10.436	25.475	40.254	40.070	1'56.235	264,7	15:36'10.359
13	10.418	25.282	40.333	45.252	2'01.285	262,8	15:38'11.644
14	10.355	25.685	39.895	40.989	1'56.924	268,0	15:40'08.568
15	10.356	25.780	39.997	40.544	1'56.677	253,5	15:42'05.245
16	10.356	25.363	39.778	39.976	1'55.473	268,7	15:44'00.718
17	10.342	25.388	40.036	46.629	2'02.395P	270,0	15:46'03.113
18	3'29.527	26.379	40.157	40.351	5'16.414P	213,0	15:51'19.527
19	10.413	25.622	39.101	40.127	1'55.263	257,8	15:53'14.790
20	10.353	25.256	38.814	39.536	1'53.959	272,0	15:55'08.749
21	10.329	25.429	39.533	39.776	1'55.067	271,4	15:57'03.816

75 Colavita Leonardo (1'55.237)

Giro	Seg.1	Seg.2	Seg.3	Seg.4	T. Giro	km/h	Local Time
1		31.220	44.041	44.628		136,5	
2	10.790	26.859	43.885	43.276	2'04.810	236,8	15:11'49.376
3	10.937	26.754	42.179	42.375	2'02.245	216,4	15:13'51.621
4	10.660	26.431	42.718	43.995	2'03.804	232,8	15:15'55.425
5	10.777	26.541	41.615	41.956	2'00.889	230,3	15:17'56.314
6	10.644	26.362	41.356	49.745	2'08.107P	246,6	15:20'04.421
7	4'11.149	26.612	41.288	41.846	6'00.895P	206,9	15:26'05.316
8	10.583	25.854	40.629	46.704	2'03.770	254,1	15:28'09.086
9	33.430	53.443	44.262	44.764	2'55.899	79,6	15:31'04.985
10	10.664	26.793	40.211	40.982	1'58.650	248,3	15:33'03.635
11	10.591	25.799	40.270	43.988	2'00.648	254,1	15:35'04.283
12	10.912	26.538	42.332	47.854	2'07.636P	249,4	15:37'11.919
13	2'55.829	26.915	40.989	41.441	4'45.174P	198,9	15:41'57.093
14	10.491	25.814	40.643	40.980	1'57.928	253,5	15:43'55.021
15	10.476	25.897	40.068	40.346	1'56.787	259,6	15:45'51.808
16	10.462	25.572	39.986	40.376	1'56.396	268,7	15:47'48.204
17	10.452	26.102	39.964	41.711	1'58.229	241,6	15:49'46.433
18	10.475	25.652	39.545	41.019	1'56.691	266,0	15:51'43.124
19	10.762	26.236	39.606	43.191	1'59.795	211,8	15:53'42.919
20	10.435	25.571	39.227	44.338	1'59.571	262,8	15:55'42.490
21	10.457	25.562	39.061	40.157	1'55.237	268,0	15:57'37.727

63 VSR (1'54.186)

Giro	Seg.1	Seg.2	Seg.3	Seg.4	T. Giro	km/h	Local Time
1		27.206	41.709	43.203		193,9	

77 Nova Race Events (1'56.057)

Giro	Seg.1	Seg.2	Seg.3	Seg.4	T. Giro	km/h	Local Time
------	-------	-------	-------	-------	---------	------	------------

25/10/2024

P = Box In/Out - C = Tempo Invalidato

Powered by FICr PERUGIA TIMING





ACI Racing Weekend Monza, 26-27 Ottobre 2024

Campionato Italiano GT Endurance - Analisi Tempi Prove Libere 2

Autodromo Monza 5.793 m

4 / 8

1		31.555	43.697	44.565		131,4		14	10.362	25.249	39.403	39.857	1'54.871	270,7	15:37'11.684
2	10.921	27.170	41.983	42.800	2'02.874	193,2	15:12'28.285	15	10.643	26.000	41.124	48.428	2'06.195P	222,7	15:39'17.879
3	10.698	26.545	41.603	42.558	2'01.404	222,2	15:14'29.689	16	8'17.370	28.275	40.384	40.714	10'06.743P	165,9	15:49'24.622
4	10.617	26.670	41.052	42.193	2'00.532	226,4	15:16'30.221	17	10.503	25.480	39.466	40.523	1'55.972	266,0	15:51'20.594
5	11.380	32.206	44.461	52.104	2'20.151	178,5	15:18'50.372	18	10.441	25.668	41.493	40.340	1'57.942	254,7	15:53'18.536
6	10.718	26.421	41.776	42.974	2'01.889	221,8	15:20'52.261	19	10.418	25.614	39.870	40.974	1'56.876	267,3	15:55'15.412
7	10.504	26.283	40.942	41.295	1'59.024	242,7	15:22'51.285	20	10.449	25.830	40.600	47.120	2'03.999P	270,0	15:57'19.411
8	10.513	25.794	40.841	41.210	1'58.358	257,1	15:24'49.643								
9	10.535	25.824	40.906	57.006	2'14.271P	250,6	15:27'03.914								
10	3'02.038	26.681	40.535	44.581	4'53.835P	192,2	15:31'57.749								
11	10.482	25.774	40.268	41.551	1'58.075	251,7	15:33'55.824								
12	10.441	25.688	40.394	40.468	1'56.991	251,2	15:35'52.815								
13	10.485	25.711	40.483	40.351	1'57.030	241,6	15:37'49.845								
14	10.448	25.702	40.861	40.381	1'57.392	238,9	15:39'47.237								
15	10.412	25.515	40.239	40.605	1'56.771	254,7	15:41'44.008								
16	10.469	25.459	40.185	54.672	2'10.785P	255,3	15:43'54.793								
17	2'38.083	27.347	40.772	42.601	4'28.803P	153,8	15:48'23.596								
18	10.433	25.686	39.590	40.696	1'56.405	250,0	15:50'20.001								
19	10.440	26.246	40.279	41.689	1'58.654	233,8	15:52'18.655								
20	10.433	25.558	39.633	40.600	1'56.224	268,0	15:54'14.879								
21	10.483	25.496	39.688	40.390	1'56.057	267,3	15:56'10.936								
22	10.400	25.569	39.798	40.638	1'56.405	267,3	15:58'07.341								

103 Easy Race (1'55.021)

Giro	Seg.1	Seg.2	Seg.3	Seg.4	T. Giro	km/h	Local Time
1		29.406	44.338	44.449		178,5	
2	10.645	27.327	42.244	42.712	2'02.928	199,6	15:12'29.427
3	10.390	26.839	42.269	42.946	2'02.444	229,3	15:14'31.871
4	10.373	29.063	41.878	42.935	2'04.249	232,3	15:16'36.120
5	10.349	28.977	42.332	43.134	2'04.792	242,7	15:18'40.912
6	10.314	26.561	42.828	42.560	2'02.263	255,9	15:20'43.175
7	10.273	26.025	41.583	41.734	1'59.615	266,0	15:22'42.790
8	10.290	26.239	41.550	51.931	2'10.010P	248,8	15:24'52.800
9	2'53.928	39.219	1'17.218	45.592	5'35.957P	165,1	15:30'28.757
10	10.419	26.811	42.258	43.176	2'02.664	233,3	15:32'31.421
11	10.579	26.905	42.264	42.772	2'02.520	216,9	15:34'33.941
12	10.372	26.539	41.590	43.023	2'01.524	238,9	15:36'35.465
13	10.470	26.592	41.923	42.095	2'01.080	232,8	15:38'36.545
14	10.279	26.516	41.870	42.438	2'01.103	255,9	15:40'37.648
15	10.240	25.877	41.383	41.888	1'59.388	260,9	15:42'37.036
16	10.289	26.080	41.707	56.197	2'14.273P	249,4	15:44'51.309
17	2'56.356	28.642	40.963	40.722	4'46.683P	186,5	15:49'37.992
18	10.267	25.351	41.434	40.860	1'57.912	255,9	15:51'35.904
19	10.313	25.416	39.934	40.521	1'56.184	245,5	15:53'32.088
20	10.280	25.409	39.580	40.288	1'55.557	251,7	15:55'27.645
21	10.289	25.359	39.258	40.115	1'55.021	255,3	15:57'22.666

85 Imperiale Racing (1'53.082)

Giro	Seg.1	Seg.2	Seg.3	Seg.4	T. Giro	km/h	Local Time
1		30.424	43.462	43.340		139,0	
2	10.563	26.426	41.035	42.398	2'00.422	257,8	15:11'49.147
3	10.486	26.029	41.468	41.459	1'59.442	260,9	15:13'48.589
4	10.550	26.096	40.710	40.976	1'58.332	257,1	15:15'46.921
5	10.436	25.438	40.010	40.177	1'56.061	268,0	15:17'42.982
6	10.441	26.173	40.538	47.859	2'05.011P	254,1	15:19'47.993
7	1'50.073	26.043	40.089	40.356	3'36.561P	210,5	15:23'24.554
8	10.416	25.374	41.392	40.205	1'57.387	268,0	15:25'21.941
9	10.406	25.383	40.193	41.514	1'57.496	266,7	15:27'19.437
10	10.410	25.422	1'20.197	57.435	2'53.464P	266,7	15:30'12.901
11	1'52.446	26.137	40.408	41.896	3'40.887P	211,8	15:33'53.788
12	10.405	25.177	39.744	39.987	1'55.313	268,7	15:35'49.101
13	10.383	25.696	39.732	47.331	2'03.142P	248,8	15:37'52.243
14	2'07.575	27.371	40.731	41.905	3'57.582P	175,0	15:41'49.825
15	10.454	25.538	39.784	40.485	1'56.261	268,0	15:43'46.086
16	10.382	25.095	39.683	40.306	1'55.466	270,7	15:45'41.552
17	10.374	26.014	40.193	40.391	1'56.972	272,7	15:47'38.524
18	10.398	25.439	40.407	46.891	2'03.135P	264,7	15:49'41.659
19	1'44.327	25.965	40.248	40.609	3'31.149P	213,0	15:53'12.808
20	10.391	25.127	38.777	39.478	1'53.773	271,4	15:55'06.581
21	10.355	25.000	38.502	39.225	1'53.082	272,0	15:56'59.663
22	10.341	25.047	38.375	50.037	2'03.800P	272,0	15:59'03.463

111 Best Lap (1'57.847)

Giro	Seg.1	Seg.2	Seg.3	Seg.4	T. Giro	km/h	Local Time
1		33.508	46.160	45.592		126,5	
2	11.064	27.943	44.860	44.178	2'08.045	190,5	15:12'09.539
3	10.500	26.481	42.105	42.178	2'01.264	243,2	15:14'10.803
4	10.469	25.863	41.914	41.839	2'00.085	255,3	15:16'10.888
5	10.441	26.797	42.590	42.296	2'02.124	260,2	15:18'13.012
6	10.530	26.180	41.990	50.024	2'08.724P	233,3	15:20'21.736
7	1'43.314	28.467	41.767	41.693	3'35.241P	175,3	15:23'56.977
8	10.432	25.924	41.854	41.735	1'59.945	255,9	15:25'56.922
9	10.431	26.041	41.603	41.470	1'59.545	261,5	15:27'56.467
10	11.334	52.785	1'22.251	52.904	3'19.274P	165,9	15:31'15.741
11	1'43.020	27.847	43.260	43.519	3'37.646P	118,8	15:34'53.387
12	10.458	25.764	41.484	42.428	2'00.134	241,6	15:36'53.521
13	10.438	26.420	41.684	43.344	2'01.886	239,5	15:38'55.407
14	10.459	25.831	41.652	42.098	2'00.040	240,5	15:40'55.447
15	10.475	25.826	41.704	41.295	1'59.300	242,7	15:42'54.747
16	10.404	25.886	41.442	41.941	1'59.673	260,9	15:44'54.420
17	10.382	25.791	41.080	41.464	1'58.717	260,9	15:46'53.137
18	10.420	26.339	40.990	41.886	1'59.635	264,1	15:48'52.772
19	10.457	25.761	41.425	41.534	1'59.177C	260,9	15:50'51.949
20	10.441	26.072	41.012	41.617	1'59.142	259,0	15:52'51.091
21	10.753	26.290	41.085	43.301	2'01.429	205,7	15:54'52.520
22	10.459	25.711	40.454	41.223	1'57.847	244,3	15:56'50.367
23	10.729	27.829	47.146	54.215	2'19.919P	192,2	15:59'10.286

117 EF Racing (1'57.430)

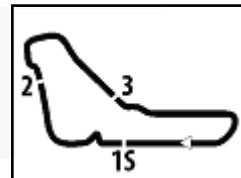
Giro	Seg.1	Seg.2	Seg.3	Seg.4	T. Giro	km/h	Local Time
1		31.507	44.097	45.613		144,8	
2	11.415	30.488	42.336	44.937	2'09.176	169,5	15:12'14.969
3	11.210	27.390	44.223	43.630	2'06.453	177,6	15:14'21.422

25/10/2024

P = Box In/Out - C = Tempo Invalidato

Powered by FICr PERUGIA TIMING





ACI Racing Weekend Monza, 26-27 Ottobre 2024

Campionato Italiano GT Endurance - Analisi Tempi Prove Libere 2

Autodromo Monza 5.793 m

5 / 8

4	10.911	26.957	43.907	43.627	2'05.402	195,7	15:16'26.824	16	10.590	27.360	41.868	42.513	2'02.331C	213,9	15:48'14.538
5	10.609	26.705	42.109	42.998	2'02.421	227,8	15:18'29.245	17	10.430	26.327	40.588	41.696	1'59.041	251,2	15:50'13.579
6	10.668	26.484	41.698	42.651	2'01.501	214,3	15:20'30.746	18	10.394	25.842	40.182	41.275	1'57.693	261,5	15:52'11.272
7	10.605	26.227	41.483	42.475	2'00.790	222,2	15:22'31.536	19	10.417	25.926	40.570	41.231	1'58.144	257,8	15:54'09.416
8	10.585	26.124	41.166	42.150	2'00.025	229,3	15:24'31.561	20	10.417	25.710	40.297	41.595	1'58.019	260,9	15:56'07.435
9	10.519	25.990	41.724	42.841	2'01.074	234,3	15:26'32.635	21	10.429	25.905	40.419	40.825	1'57.578	251,7	15:58'05.013
10	10.692	26.990	41.713	1'13.650	2'33.045	229,3	15:29'05.680								
11	34.473	31.344	43.706	50.508	2'40.031P	77,4	15:31'45.711								
12	2'08.655	28.518	41.575	41.753	4'00.501P	161,0	15:35'46.212								
13	10.476	26.732	41.866	42.281	2'01.355	224,1	15:37'47.567								
14	10.462	26.219	41.208	41.534	1'59.423	247,7	15:39'46.990								
15	10.680	26.322	40.899	41.241	1'59.142	216,9	15:41'46.132								
16	10.401	26.209	40.902	40.864	1'58.376	249,4	15:43'44.508								
17	10.374	25.815	44.201	41.074	2'01.464C	264,1	15:45'45.972								
18	10.406	26.119	40.863	44.186	2'01.574	262,8	15:47'47.546								
19	10.495	27.607	40.357	41.454	1'59.913	238,4	15:49'47.459								
20	10.386	25.883	40.663	41.082	1'58.014	244,3	15:51'45.473								
21	10.717	26.704	44.304	41.023	2'02.748	205,3	15:53'48.221								
22	10.352	25.790	40.374	40.914	1'57.430	264,1	15:55'45.651								
23	11.652	26.407	41.464	55.468	2'14.991P	186,2	15:58'00.642								

172 DL Racing (1'57.306)

Giro	Seg.1	Seg.2	Seg.3	Seg.4	T. Giro	km/h	Local Time
1		31.173	47.925	50.271		146,7	
2	13.390	31.670	47.499	55.542	2'28.101P	171,4	15:12'03.035
3	2'26.391	29.579	45.965	44.330	4'26.265P	184,6	15:16'29.300
4	11.497	28.300	43.359	42.602	2'05.758	200,7	15:18'35.058
5	10.722	27.440	41.251	42.410	2'01.823	224,5	15:20'36.881
6	10.575	26.252	41.390	42.401	2'00.618	250,0	15:22'37.499
7	10.612	26.976	40.981	41.804	2'00.373	234,3	15:24'37.872
8	10.547	26.113	42.731	52.481	2'11.872P	248,8	15:26'49.744
9	2'52.128	32.304	43.896	44.261	4'52.589P	82,3	15:31'42.333
10	10.525	25.943	41.297	41.112	1'58.877	250,6	15:33'41.210
11	10.536	25.935	40.311	41.659	1'58.441	254,1	15:35'39.651
12	10.487	25.816	40.085	40.918	1'57.306	254,1	15:37'36.957
13	10.458	25.879	40.523	50.805	2'07.665P	266,7	15:39'44.622
14	2'44.360	30.756	46.900	44.067	4'46.083P	175,9	15:44'30.705
15	10.592	29.925	43.240	43.457	2'07.214	258,4	15:46'37.919
16	10.533	26.814	41.099	42.032	2'00.478	259,6	15:48'38.397
17	10.478	26.871	41.942	45.203	2'04.494	249,4	15:50'42.891
18	10.507	26.207	40.646	42.210	1'59.570	257,1	15:52'42.461
19	10.573	27.084	40.975	41.630	2'00.262	238,4	15:54'42.723
20	10.469	27.406	41.787	41.600	2'01.262	266,7	15:56'43.985
21	10.464	26.088	40.384	41.693	1'58.629	262,1	15:58'42.614

122 Ebimotors (1'58.561)

Giro	Seg.1	Seg.2	Seg.3	Seg.4	T. Giro	km/h	Local Time
1		35.270	51.000	52.037		129,3	
2	12.215	31.249	47.604	47.373	2'18.441	154,1	15:12'22.793
3	11.213	28.295	43.214	46.011	2'08.733	193,2	15:14'31.526
4	11.580	29.769	43.009	44.987	2'09.345	170,9	15:16'40.871
5	10.758	28.126	43.599	50.768	2'13.251	216,4	15:18'54.122
6	14.010	31.461	43.235	44.639	2'13.345	200,4	15:21'07.467
7	11.033	27.655	43.046	52.788	2'14.522	198,9	15:23'21.989
8	10.887	28.499	43.023	44.767	2'07.176	225,5	15:25'29.165
9	10.675	27.691	43.468	54.719	2'16.553P	248,3	15:27'45.718
10	2'06.255	29.777	41.856	41.849	3'59.737P	172,0	15:31'45.455
11	10.489	26.084	41.755	41.461	1'59.789	264,1	15:33'45.244
12	10.467	26.188	41.164	42.067	1'59.886	248,3	15:35'45.130
13	10.448	26.094	41.659	41.571	1'59.772	268,7	15:37'44.902
14	10.477	26.154	41.277	41.407	1'59.315	264,1	15:39'44.217
15	10.478	26.175	41.173	47.918	2'05.744P	267,3	15:41'49.961
16	2'22.984	28.413	45.215	44.865	4'21.477P	196,7	15:46'11.438
17	10.947	27.511	43.517	44.041	2'06.016C	202,6	15:48'17.454
18	10.579	26.560	41.330	42.532	2'01.001	237,4	15:50'18.455
19	10.537	27.071	41.996	42.946	2'02.550	248,3	15:52'21.005
20	10.493	26.139	41.016	42.182	1'59.830	251,2	15:54'20.835
21	10.447	25.748	40.669	41.697	1'58.561	251,7	15:56'19.396
22	10.482	25.793	41.129	41.395	1'58.799	258,4	15:58'18.195

177 Speed Lover (1'57.988)

Giro	Seg.1	Seg.2	Seg.3	Seg.4	T. Giro	km/h	Local Time
1		31.236	44.180	44.574		136,7	
2	10.667	28.055	42.462	43.173	2'04.357	240,5	15:11'37.556
3	10.488	26.787	42.361	42.260	2'01.896	257,1	15:13'39.452
4	10.520	26.292	41.887	42.335	2'01.034	261,5	15:15'40.486
5	10.519	26.037	41.414	41.621	1'59.591	259,0	15:17'40.077
6	10.576	26.479	41.944	41.827	2'00.826	231,3	15:19'40.903
7	10.493	26.015	41.790	41.766	2'00.064	260,2	15:21'40.967
8	10.614	27.150	42.322	42.933	2'03.019	225,9	15:23'43.986
9	10.469	26.121	41.497	48.734	2'06.821P	259,0	15:25'50.807
10	3'17.635	41.363	42.743	41.964	5'23.705P	75,2	15:31'14.512
11	10.398	26.053	40.885	41.607	1'58.943	260,9	15:33'13.455
12	10.435	25.991	41.257	41.584	1'59.267	247,1	15:35'12.722
13	10.420	25.960	41.108	41.081	1'58.569	262,8	15:37'11.291
14	10.430	25.877	43.278	48.747	2'08.332P	262,8	15:39'19.623
15	2'27.956	27.969	41.844	42.366	4'20.135P	210,1	15:43'39.758
16	10.484	26.783	41.174	41.928	2'00.369	251,7	15:45'40.127
17	10.481	27.244	41.563	42.590	2'01.878	253,5	15:47'42.005
18	10.485	26.477	41.079	42.155	2'00.196	234,8	15:49'42.201
19	10.477	26.303	40.567	42.884	2'00.231	242,2	15:51'42.432
20	11.138	35.092	40.701	41.853	2'08.784C	184,3	15:53'51.216
21	10.488	26.140	40.657	41.603	1'58.888C	253,5	15:55'50.104
22	10.449	26.184	40.244	41.111	1'57.988	250,6	15:57'48.092

182 Formula Racing (1'55.481)

Giro	Seg.1	Seg.2	Seg.3	Seg.4	T. Giro	km/h	Local Time
1		32.191	46.030	43.461		155,8	
2	10.678	27.495	43.191	47.230	2'08.594	215,1	15:11'44.993
3	10.157	25.728	41.305	42.227	1'59.417	230,8	15:13'44.410
4	11.106	26.541	41.880	40.644	2'00.171	248,8	15:15'44.581
5	9.968	24.777	40.018	40.895	1'55.658	262,1	15:17'40.239

25/10/2024

P = Box In/Out - C = Tempo Invalidato

Powered by FICr PERUGIA TIMING




ACI Racing Weekend Monza, 26-27 Ottobre 2024
Campionato Italiano GT Endurance - Analisi Tempi Prove Libere 2

Autodromo Monza 5.793 m

6 / 8

6	10.045	24.850	39.977	40.609	1'55.481	243,8	15:19'35.720
7	9.985	25.005	40.080	55.618	2'10.688P	257,8	15:21'46.408
8	2'53.006	27.050	40.375	43.101	4'43.532P	188,8	15:26'29.940
9	10.008	24.932	39.570	1'13.883	2'28.393	251,2	15:28'58.333
10	33.741	32.696	41.470	41.871	2'29.778	78,9	15:31'28.111
11	10.108	24.754	39.998	42.907	1'57.767	255,3	15:33'25.878
12	10.201	24.611	39.330	47.727	2'01.869P	259,6	15:35'27.744
13	3'14.288	26.525	41.141	40.809	5'02.763P	159,8	15:40'30.510
14	9.981	25.115	40.455	40.959	1'56.510	254,7	15:42'27.020
15	9.988	24.669	40.129	41.203	1'55.899	269,3	15:44'22.919
16	9.944	25.516	39.924	41.581	1'56.965	254,1	15:46'19.884
17	9.870	24.641	39.872	41.531	1'55.914	270,7	15:48'15.798
18	10.038	26.197	40.335	40.199	1'56.769	236,3	15:50'12.567
19	9.868	24.625	39.101	42.268	1'55.862	271,4	15:52'08.429
20	10.352	24.976	42.838	56.883	2'15.049P	255,9	15:54'23.478

207 Invictus Corse (1'59.681)							
Giro	Seg.1	Seg.2	Seg.3	Seg.4	T. Giro	km/h	Local Time
1		34.779	44.902	44.943		147,5	
2	10.717	26.733	42.465	43.942	2'03.857	222,2	15:11'39.637
3	10.569	27.046	43.112	43.675	2'04.402	234,3	15:13'44.039
4	10.657	26.725	42.949	43.376	2'03.707	241,1	15:15'47.746
5	10.598	26.813	42.149	42.485	2'02.045	236,8	15:17'49.791
6	10.553	26.622	42.135	42.434	2'01.744	244,9	15:19'51.535
7	10.620	26.891	42.011	44.602	2'04.124	230,3	15:21'55.659
8	10.562	26.614	42.573	49.372	2'09.121P	230,8	15:24'04.780
9	2'40.715	29.881	43.421	1'28.544	5'22.561P	188,2	15:29'27.341
10	24.211	32.831	43.655	43.933	2'24.630	184,3	15:31'51.971
11	10.573	26.637	43.040	48.203	2'08.453	249,4	15:34'00.424
12	10.511	26.368	43.475	42.804	2'03.158	244,9	15:36'03.582
13	10.459	26.222	41.980	42.465	2'01.126	263,4	15:38'04.708
14	10.462	26.282	43.777	42.866	2'03.387	261,5	15:40'08.095
15	10.452	26.790	41.387	41.993	2'00.622	255,9	15:42'08.717
16	10.400	25.963	41.251	42.067	1'59.681	261,5	15:44'08.398
17	10.466	26.658	43.046	57.477	2'17.647P	243,2	15:46'26.045
18	2'08.511	31.262	43.325	46.154	4'09.252P	133,8	15:50'35.297
19	10.671	26.841	41.298	43.229	2'02.039	254,1	15:52'37.336
20	10.547	26.351	41.329	45.246	2'03.473	257,8	15:54'40.809
21	10.594	26.218	41.570	42.811	2'01.193	250,0	15:56'42.002
22	10.491	26.098	41.387	42.622	2'00.598	250,0	15:58'42.600

183 Formula Racing (1'53.857)							
Giro	Seg.1	Seg.2	Seg.3	Seg.4	T. Giro	km/h	Local Time
1		27.522	41.831	41.998		197,4	
2	10.121	26.200	40.751	41.308	1'58.380	227,8	15:12'22.099
3	10.116	25.792	40.651	55.379	2'11.938P	226,4	15:14'34.037
4	30.085	26.742	40.498	43.560	2'20.885P	209,7	15:16'54.922
5	10.006	25.072	40.216	40.324	1'55.618	240,0	15:18'50.540
6	10.065	25.204	40.525	43.829	1'59.623	244,3	15:20'50.163
7	9.981	25.076	40.720	48.144	2'03.921P	250,6	15:22'54.084
8	3'43.704	30.404	42.193	1'13.281	6'09.582P	114,2	15:29'03.666
9	33.840	31.056	42.964	41.931	2'29.791	78,1	15:31'33.457
10	10.212	26.891	40.701	42.212	2'00.016	234,3	15:33'33.473
11	10.057	28.996	42.278	41.682	2'03.013	238,9	15:35'36.486
12	9.961	25.260	41.048	42.058	1'58.327	259,0	15:37'34.813
13	9.996	25.088	40.918	42.323	1'58.325	253,5	15:39'33.138
14	9.989	25.395	42.181	41.549	1'59.114	250,0	15:41'32.252
15	9.977	25.738	40.702	41.423	1'57.840	258,4	15:43'30.092
16	9.966	25.288	40.817	42.036	1'58.107	254,7	15:45'28.199
17	10.032	24.968	40.340	41.141	1'56.481	248,3	15:47'24.680
18	10.933	26.300	42.773	52.879	2'12.885P	167,7	15:49'37.565
19	2'11.521	25.927	39.691	43.388	4'00.527P	208,9	15:53'38.092
20	9.948	24.678	38.795	40.436	1'53.857	252,3	15:55'31.949
21	10.028	24.749	38.683	40.564	1'54.024	255,9	15:57'25.973

212 Best Lap (1'57.388)							
Giro	Seg.1	Seg.2	Seg.3	Seg.4	T. Giro	km/h	Local Time
1		33.252	45.847	45.875		130,9	
2	11.078	27.556	45.666	43.846	2'08.146	182,1	15:12'10.720
3	10.579	26.028	42.350	42.351	2'01.308	229,3	15:14'12.028
4	10.451	26.225	42.383	42.104	2'01.163	227,8	15:16'13.191
5	10.385	26.309	41.942	42.287	2'00.923	235,3	15:18'14.114
6	10.400	26.260	41.414	42.034	2'00.108	236,3	15:20'14.222
7	10.317	26.081	41.571	41.598	1'59.567	255,9	15:22'13.789
8	11.084	28.307	42.968	51.550	2'13.909P	182,1	15:24'27.698
9	2'12.069	33.390	42.595	1'27.927	4'55.981P	114,4	15:29'23.679
10	25.957	26.695	42.565	42.362	2'17.579	200,4	15:31'41.258
11	10.355	28.062	41.885	42.110	2'02.412	259,6	15:33'43.670
12	10.329	27.118	41.699	42.977	2'02.123	257,8	15:35'45.793
13	10.323	28.453	47.098	43.755	2'09.629	241,6	15:37'55.422
14	10.317	26.025	41.400	41.945	1'59.687	248,3	15:39'55.109
15	10.351	26.260	41.233	48.776	2'06.620P	239,5	15:42'01.729
16	2'30.402	27.421	41.436	42.017	4'21.276P	184,6	15:46'23.005
17	10.348	25.870	40.887	41.254	1'58.359	244,3	15:48'21.364
18	10.264	25.912	40.803	41.021	1'58.000	257,8	15:50'19.364
19	10.373	26.067	41.143	42.764	2'00.347	227,8	15:52'19.711
20	10.276	25.709	40.487	40.916	1'57.388	254,1	15:54'17.099
21	10.258	26.745	41.361	45.406	2'03.770	261,5	15:56'20.869
22	10.284	25.497	40.726	48.166	2'04.673P	248,8	15:58'25.542

202 HC Racing Division (1'58.352)							
Giro	Seg.1	Seg.2	Seg.3	Seg.4	T. Giro	km/h	Local Time
1		32.051	46.838	46.156		144,2	
2	10.977	27.508	43.799	43.221	2'05.505	210,9	15:12'01.315
3	10.642	26.551	43.043	42.436	2'02.672	242,2	15:14'03.987
4	10.626	27.073	42.480	49.755	2'09.934P	244,3	15:16'13.921
5	3'01.561	27.939	42.290	42.084	4'53.874P	192,5	15:21'07.795
6	10.581	26.081	41.843	41.687	2'00.192	256,5	15:23'07.987
7	10.569	25.989	41.440	41.518	1'59.516	255,9	15:25'07.503
8	10.581	26.497	43.976	52.019	2'13.073P	242,2	15:27'20.576
9	2'10.292	34.349	42.589	42.527	4'09.757P	77,8	15:31'30.333
10	10.621	25.887	41.276	42.652	2'00.436	247,1	15:33'30.769
11	10.666	26.348	41.271	42.487	2'00.772	231,3	15:35'31.541
12	10.642	26.111	41.098	41.869	1'59.720	239,5	15:37'31.261
13	10.634	26.419	41.288	41.640	1'59.981	232,8	15:39'31.242
14	10.667	26.241	41.407	42.122	2'00.437	233,3	15:41'31.679
15	10.800	26.937	41.348	48.749	2'07.834P	216,0	15:43'39.513
16	2'03.957	30.533	44.462	42.305	4'01.257P	180,0	15:47'40.770
17	10.576	26.535	41.561	41.864	2'00.536	238,4	15:49'41.306
18	10.523	26.276	40.922	42.141	1'59.862	255,9	15:51'41.168
19	10.552	26.428	40.901	41.421	1'59.302	249,4	15:53'40.470
20	10.513	26.156	40.864	41.567	1'59.100	253,5	15:55'39.570
21	10.538	26.122	40.475	41.217	1'58.352	254,7	15:57'37.922

217 EF Racing (1'58.258)							
Giro	Seg.1	Seg.2	Seg.3	Seg.4	T. Giro	km/h	Local Time
1		33.143	45.525	45.126		127,5	
2	10.673	31.146	46.000	45.869	2'13.688	250,6	15:13'44.522
3	11.760	28.072	43.957	44.136	2'07.925C	194,6	15:15'52.447
4	10.612	32.038	42.802	43.540	2'08.992	243,2	15:18'01.439
5	10.622	27.303	42.288	43.545	2'03.758	231,8	15:20'05.197
6	10.648	26.717	42.713	44.510	2'04.588	222,7	15:22'09.785
7	10.759	27.062	44.597	44.881	2'07.299	210,9	15:24'17.084
8	10.623	26.952	46.022	42.713	2'06.310C	232,8	15:26'23.394
9	10.547	26.331	42.928	1'12.010	2'31.816	235,8	15:28'55.210
10	34.590	34.769	44.877	43.252	2'37.488	77,1	15:31'32.698

25/10/2024

P = Box In/Out - C = Tempo Invalidato




ACI Racing Weekend Monza, 26-27 Ottobre 2024
Campionato Italiano GT Endurance - Analisi Tempi Prove Libere 2

Autodromo Monza 5.793 m

7 / 8

11	10.517	27.758	42.788	51.507	2'12.570P	253,5	15:33'45.268
12	2'14.890	31.234	46.218	44.113	4'16.455P	132,4	15:38'01.723
13	10.713	26.658	42.513	43.272	2'03.156	210,5	15:40'04.879
14	10.766	26.332	41.501	42.561	2'01.160	203,8	15:42'06.039
15	10.467	25.880	41.642	41.773	1'59.762	243,8	15:44'05.801
16	10.583	26.214	42.204	42.299	2'01.300	216,9	15:46'07.101
17	10.534	27.026	41.899	41.899	2'08.526P	226,9	15:48'15.627
18	2'20.646	29.190	41.799	41.446	4'13.081P	197,8	15:52'28.708
19	10.548	26.168	40.664	42.135	1'59.515	224,5	15:54'28.223
20	10.475	25.828	40.262	41.693	1'58.258	237,9	15:56'26.481
21	10.446	25.847	40.782	41.451	1'58.526	242,7	15:58'25.007

232 LEMA Racing (1'59.862)							
Giro	Seg.1	Seg.2	Seg.3	Seg.4	T. Giro	km/h	Local Time
1		34.965	48.608	49.538		139,7	
2	11.921	29.527	45.917	45.441	2'12.806	201,9	15:12'05.353
3	10.817	28.051	46.524	45.750	2'11.142	240,0	15:14'16.495
4	11.152	29.940	44.739	45.314	2'11.145C	227,8	15:16'27.640
5	11.314	28.741	45.668	45.202	2'10.925	206,1	15:18'38.565
6	10.814	27.673	44.581	44.116	2'07.184	214,7	15:20'45.749
7	10.688	28.185	43.596	44.757	2'07.226	234,3	15:22'52.975
8	10.718	27.972	44.006	45.057	2'07.753	235,3	15:25'00.728
9	10.610	29.660	50.372	59.985	2'30.627P	234,3	15:27'31.355
10	1'57.344	39.224	50.452	50.491	4'17.511P	78,3	15:31'48.866
11	10.795	28.333	43.538	44.764	2'07.430	238,9	15:33'56.296
12	11.001	28.787	45.820	44.747	2'10.355	216,9	15:36'06.651
13	10.646	27.938	44.789	43.894	2'07.267	242,2	15:38'13.918
14	10.733	27.457	43.840	43.480	2'05.510	220,0	15:40'19.428
15	11.302	29.103	44.449	54.181	2'19.035P	199,6	15:42'38.463
16	1'56.918	28.915	44.216	43.925	3'53.974P	192,2	15:46'32.437
17	10.597	26.828	42.394	44.145	2'03.964	233,8	15:48'36.401
18	10.875	26.995	42.394	43.074	2'03.338	209,7	15:50'39.739
19	10.496	26.515	41.224	44.115	2'02.350	248,8	15:52'42.089
20	10.563	28.220	42.386	43.578	2'04.747	236,8	15:54'46.836
21	10.524	26.255	40.651	42.432	1'59.862	231,3	15:56'46.698

224 ZRS Motorsport (1'58.734)							
Giro	Seg.1	Seg.2	Seg.3	Seg.4	T. Giro	km/h	Local Time
1		31.176	45.419	47.427		130,6	
2	11.296	31.028	46.112	46.936	2'15.372	197,4	15:11'40.811
3	10.779	27.431	44.211	45.467	2'07.888	219,5	15:13'48.699
4	10.848	27.131	44.336	44.266	2'06.581	220,9	15:15'55.280
5	10.740	27.569	42.552	43.234	2'04.095	216,9	15:17'59.375
6	10.610	26.874	42.291	42.955	2'02.730	248,3	15:20'02.105
7	10.671	27.178	44.046	43.302	2'05.197	237,4	15:22'07.302
8	10.604	26.431	42.136	43.292	2'02.463	253,5	15:24'09.765
9	10.648	26.690	42.206	42.677	2'02.221	237,9	15:26'11.986
10	10.670	26.656	41.985	54.363	2'13.674	236,8	15:28'25.660
11	43.893	48.190	43.367	42.593	2'58.043	60,8	15:31'23.703
12	10.583	26.492	42.217	43.775	2'03.067	244,3	15:33'26.770
13	10.584	26.402	41.362	41.998	2'00.346	237,4	15:35'27.116
14	10.603	26.458	41.836	42.092	2'00.989	246,6	15:37'28.105
15	10.977	27.366	43.686	52.264	2'14.293P	199,6	15:39'42.398
16	2'08.401	26.935	41.802	42.293	3'59.431P	203,0	15:43'41.829
17	10.576	26.303	41.719	41.719	2'00.317	246,6	15:45'42.146
18	10.462	26.223	41.954	41.948	2'00.587	255,3	15:47'42.733
19	10.545	26.387	41.411	41.930	2'00.273	237,4	15:49'43.006
20	10.584	26.687	40.456	42.170	1'59.897C	223,1	15:51'42.903
21	11.190	28.352	40.984	41.643	2'02.169	177,6	15:53'45.072
22	10.551	26.253	40.649	41.281	1'58.734	252,9	15:55'43.806

251 SR&R (1'59.105)							
Giro	Seg.1	Seg.2	Seg.3	Seg.4	T. Giro	km/h	Local Time
1		27.243	42.818	42.367		192,9	
2	10.501	26.133	41.693	42.192	2'00.519	241,6	15:12'30.397
3	10.470	26.422	42.233	42.332	2'01.457	237,4	15:14'31.854
4	10.721	27.700	42.073	50.141	2'10.635P	228,8	15:16'42.489
5	3'16.163	34.842	47.168	57.378	5'35.551P	112,0	15:22'18.040
6	1'21.097	28.937	43.189	45.026	3'18.249P	181,5	15:25'36.289
7	10.801	27.772	42.283	44.598	2'05.454	202,6	15:27'41.743
8	10.633	49.212	1'05.329	51.862	2'57.036P	219,5	15:30'38.779
9	3'03.461	29.971	44.688	45.315	5'03.435P	171,4	15:35'42.214
10	10.769	27.167	43.075	45.151	2'06.162	225,0	15:37'48.376
11	10.781	26.512	42.995	52.891	2'13.179P	241,1	15:40'01.555
12	2'53.481	27.350	42.331	42.844	4'46.006P	197,1	15:44'47.561
13	10.590	26.386	42.036	42.575	2'01.587	264,1	15:46'49.148
14	10.580	26.553	41.861	51.265	2'10.259P	242,2	15:48'59.407
15	2'00.000	26.786	41.105	41.416	3'49.307P	206,1	15:52'48.714
16	10.501	25.961	42.778	41.214	2'00.454	262,1	15:54'49.168
17	10.462	26.314	40.347	41.982	1'59.105	268,0	15:56'48.273
18	10.728	26.662	42.253	52.098	2'11.741P	210,1	15:59'00.014

225 ZRS Motorsport (2'00.343)							
Giro	Seg.1	Seg.2	Seg.3	Seg.4	T. Giro	km/h	Local Time
1		35.923	52.616	51.817		121,3	
2	15.630	30.605	52.990	49.935	2'29.160	180,0	15:12'19.028
3	10.853	29.627	43.772	44.717	2'08.969	224,5	15:14'27.997
4	10.870	28.781	44.520	46.355	2'10.526	220,4	15:16'38.523
5	10.786	27.504	43.820	45.120	2'07.230	222,2	15:18'45.753
6	10.739	28.015	44.414	46.353	2'09.521	232,8	15:20'55.274
7	10.791	27.041	43.086	44.529	2'05.447	226,4	15:23'00.721
8	10.892	27.072	42.649	43.460	2'04.073	210,1	15:25'04.794
9	10.718	26.730	44.091	44.045	2'05.584C	229,3	15:27'10.378
10	10.772	27.797	1'11.048	1'22.819	3'12.436P	224,5	15:30'22.814
11	2'16.156	32.810	45.153	45.841	4'19.960P	162,9	15:34'42.774
12	10.677	28.954	44.796	44.866	2'09.293	255,3	15:36'52.067
13	10.664	27.723	42.803	43.573	2'04.763	244,9	15:38'56.830
14	10.626	27.150	43.176	43.969	2'04.921	237,4	15:41'01.751
15	10.617	27.751	42.621	43.408	2'04.397	242,7	15:43'06.148
16	10.613	26.596	42.650	43.172	2'03.031	250,6	15:45'09.179
17	10.597	27.429	41.930	42.678	2'02.634	244,9	15:47'11.813
18	10.578	26.655	41.536	42.342	2'01.111	244,9	15:49'12.924
19	10.597	26.502	41.600	42.399	2'01.098	245,5	15:51'14.022
20	10.571	26.390	41.121	43.064	2'01.146	252,3	15:53'15.168
21	10.554	27.047	41.107	42.842	2'01.550	247,1	15:55'16.718
22	10.554	26.616	40.968	42.205	2'00.343	247,1	15:57'17.061

255 Reparto Corse RAM (1'58.774)							
Giro	Seg.1	Seg.2	Seg.3	Seg.4	T. Giro	km/h	Local Time
1		31.590	45.860	46.319		134,7	
2	10.908	29.778	45.356	45.102	2'11.144	202,6	15:11'37.763
3	10.896	26.917	43.544	44.250	2'05.607	232,8	15:13'43.370
4	10.455	31.553	50.519	46.017	2'18.544C	264,1	15:16'01.914
5	10.414	26.443	42.657	42.841	2'02.355	244,9	15:18'04.269
6	10.346	26.296	43.396	43.651	2'03.689	242,2	15:20'07.958
7	10.320	26.200	42.076	46.053	2'04.649	246,6	15:22'12.607
8	10.293	25.995	42.226	42.014	2'00.528	249,4	15:24'13.135
9	10.315	25.646	1'05.131	1'49.210	3'30.302P	255,9	15:27'43.437
10	3'07.470	28.915	45.024	42.849	5'04.258P	183,7	15:32'47.695
11	10.417	25.800	41.488	42.009	1'59.714	245,5	15:34'47.409
12	10.377	26.099	41.770	41.941	2'00.187	229,8	15:36'47.596
13	10.310	29.877	41.510	41.373	2'03.070	244,9	15:38'50.666
14	10.267	25.575	41.176	41.756	1'58.774	256,5	15:40'49.440
15	10.251	26.379	41.077	41.808	1'59.515	260,9	15:42'48.955
16	10.344	26.043	41.643	44.679	2'02.709	235,3	15:44'51.664

25/10/2024

P = Box In/Out - C = Tempo Invalidato



Autodromo Monza 5.793 m

8 / 8

ACI Racing Weekend Monza, 26-27 Ottobre 2024

Campionato Italiano GT Endurance - Analisi Tempi Prove Libere 2

17	10.279	26.118	41.029	52.003	2'09.429P	241,1	15:47'01.093
18	2'40.580	31.087	44.305	45.273	4'41.245P	172,5	15:51'42.338
19	10.420	35.680	1'16.464	1'25.030	3'27.594CP	239,5	15:55'09.932

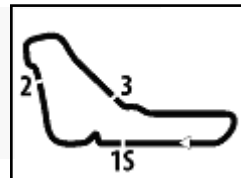
272 DL Racing (1'55.458)							
Giro	Seg.1	Seg.2	Seg.3	Seg.4	T. Giro	km/h	Local Time
1		34.185	49.914	49.054		133,0	
2	11.518	29.421	46.895	45.629	2'13.463	186,2	15:12'10.611
3	11.028	27.095	43.019	44.849	2'05.991	211,4	15:14'16.602
4	10.601	26.617	42.568	42.966	2'02.752	241,6	15:16'19.354
5	10.529	27.173	42.656	43.574	2'03.932	242,2	15:18'23.286
6	10.485	26.595	41.973	42.080	2'01.133	253,5	15:20'24.419
7	10.492	26.461	41.531	41.880	2'00.364	257,8	15:22'24.783
8	10.510	26.312	41.519	41.395	1'59.736	258,4	15:24'24.519
9	10.513	26.706	41.489	41.462	2'00.170	250,0	15:26'24.689
10	10.448	26.157	42.018	1'11.776	2'30.399P	250,6	15:28'55.088
11	2'21.634	27.454	42.223	42.566	4'13.877P	202,6	15:33'08.965
12	10.498	26.362	41.392	41.522	1'59.774	246,6	15:35'08.739
13	10.452	26.054	40.909	41.262	1'58.677	261,5	15:37'07.416
14	10.456	25.824	40.680	41.076	1'58.036	264,7	15:39'05.452
15	10.460	26.573	41.328	41.747	2'00.108	266,7	15:41'05.560
16	10.451	25.742	41.421	50.309	2'07.923P	261,5	15:43'13.483
17	2'31.410	27.997	41.092	41.602	4'22.101P	195,3	15:47'35.584
18	10.459	25.791	40.166	41.116	1'57.532	248,8	15:49'33.116
19	10.417	25.860	39.680	40.514	1'56.471	255,9	15:51'29.587
20	10.407	25.713	39.565	40.354	1'56.039	265,4	15:53'25.626
21	10.387	25.386	39.568	40.117	1'55.458	270,7	15:55'21.084
22	10.363	25.404	39.427	55.855	2'11.049P	270,7	15:57'32.133

292 AMAG First Rennsport (1'58.402)							
Giro	Seg.1	Seg.2	Seg.3	Seg.4	T. Giro	km/h	Local Time
1		27.947	42.471	47.047		186,2	
2	10.752	26.285	43.392	43.627	2'04.056	220,0	15:12'17.131
3	10.746	26.488	43.430	55.301	2'15.965P	198,5	15:14'33.096
4	2'10.968	32.129	43.803	46.430	4'13.330P	158,1	15:18'46.426
5	11.013	28.700	44.874	45.188	2'09.775	219,5	15:20'56.201
6	10.764	27.695	43.864	44.142	2'06.465	213,9	15:23'02.666
7	10.719	27.285	42.721	42.673	2'03.398	220,4	15:25'06.064
8	10.661	27.076	45.470	45.071	2'08.278	228,8	15:27'14.342
9	10.628	26.187	1'12.903	59.742	2'49.460	251,2	15:30'03.802
10	10.629	26.285	42.782	42.530	2'02.226	255,3	15:32'06.028
11	10.551	26.013	41.470	41.883	1'59.917	250,6	15:34'05.945
12	10.548	26.486	41.526	48.997	2'07.557P	255,3	15:36'13.502
13	2'31.576	29.067	42.267	42.649	4'25.559P	186,5	15:40'39.061
14	10.551	27.433	41.248	42.500	2'01.732	241,6	15:42'40.793
15	10.606	26.235	41.648	42.563	2'01.052	247,7	15:44'41.845
16	10.568	26.759	40.999	42.224	2'00.550	243,8	15:46'42.395
17	10.567	26.658	43.297	42.632	2'03.154C	241,6	15:48'45.549
18	10.581	25.840	41.303	42.196	1'59.920	252,3	15:50'45.469
19	10.481	26.078	40.720	41.976	1'59.255	252,3	15:52'44.724
20	10.464	25.804	44.274	44.857	2'05.399C	264,7	15:54'50.123
21	10.693	25.906	40.365	41.438	1'58.402	253,5	15:56'48.525
22	11.020	26.506	41.453	41.801	2'00.780	193,9	15:58'49.305

25/10/2024

P = Box In/Out - C = Tempo Invalidato



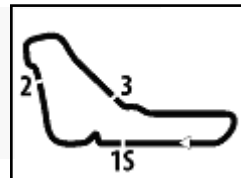


Autodromo Monza 5.793 m

ACI Racing Weekend Monza, 26-27 Ottobre 2024

Campionato Italiano GT Endurance - Pit Times Prove Libere 2

No.	Concorrente	Auto		Orario Locale	Pit Time
7	BMW Italia Ceccato Racing	S.COMANDINI	USCITA BOX	15:08'14.903	
			INGRESSO BOX	15:22'07.105	
			USCITA BOX	15:24'16.899	2'09.794
			INGRESSO BOX	15:37'04.362	
			USCITA BOX	15:39'15.057	2'10.695
			INGRESSO BOX	15:50'54.160	
			USCITA BOX	15:53'04.790	2'10.630
8	BMW Italia Ceccato Racing	M.CASSARÀ	USCITA BOX	15:07'20.240	
			INGRESSO BOX	15:17'18.337	
			USCITA BOX	15:19'19.190	2'00.853
			INGRESSO BOX	15:37'59.630	
			USCITA BOX	15:39'58.823	1'59.193
			INGRESSO BOX	15:49'50.633	
			USCITA BOX	15:51'11.972	1'21.339
12	Tresor Audi Sport Italia	R.MAZZOLA	USCITA BOX	15:07'02.987	
			INGRESSO BOX	15:18'50.825	
			USCITA BOX	15:20'51.747	2'00.922
			INGRESSO BOX	15:29'37.637	
			USCITA BOX	15:31'16.622	1'38.985
			INGRESSO BOX	15:41'08.330	
			USCITA BOX	15:44'05.368	2'57.038
16	AKM Motorsport	G.SANDRUCCI	USCITA BOX	15:07'35.378	
			INGRESSO BOX	15:09'51.160	
			USCITA BOX	15:10'58.735	1'07.575
			INGRESSO BOX	15:18'49.542	
			USCITA BOX	15:21'33.912	2'44.370
			INGRESSO BOX	15:30'10.910	
			USCITA BOX	15:32'35.995	2'25.085
19	VSR	R.CAZZANIGA	USCITA BOX	15:07'06.090	
			INGRESSO BOX	15:16'57.736	
			USCITA BOX	15:18'56.450	1'58.714
			INGRESSO BOX	15:37'50.618	
			USCITA BOX	15:40'26.314	2'35.696
			INGRESSO BOX	15:52'05.246	
			27	Scuderia Baldini	G.FISICHELLA
INGRESSO BOX	15:21'59.839				
USCITA BOX	15:23'35.420	1'35.581			
INGRESSO BOX	15:27'31.563				
USCITA BOX	15:28'46.991	1'15.428			
INGRESSO BOX	15:35'04.189				
USCITA BOX	15:37'21.575	2'17.386			
INGRESSO BOX	15:49'02.746				
USCITA BOX	15:50'58.380	1'55.634			
28	Nova Race Events	F.FERRI	USCITA BOX	15:07'47.542	
			INGRESSO BOX	15:26'02.529	
			USCITA BOX	15:28'36.716	2'34.187
			INGRESSO BOX	15:32'19.318	
			USCITA BOX	15:33'44.920	1'25.602
			INGRESSO BOX	15:45'49.601	
USCITA BOX	15:48'02.425	2'12.824			

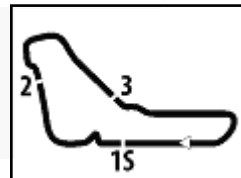


Autodromo Monza 5.793 m

ACI Racing Weekend Monza, 26-27 Ottobre 2024

Campionato Italiano GT Endurance - Pit Times Prove Libere 2

No.	Concorrente	Auto		Orario Locale	Pit Time
32	Star Performance	S.MUR	USCITA BOX	15:08'38.981	
			INGRESSO BOX	15:25'32.953	
			USCITA BOX	15:28'18.088	2'45.135
			INGRESSO BOX	15:47'33.494	
			USCITA BOX	15:49'57.279	2'23.785
33	Star Performance	M.PAVLOVIC	USCITA BOX	15:07'11.434	
			INGRESSO BOX	15:21'18.260	
			USCITA BOX	15:23'38.165	2'19.905
			INGRESSO BOX	15:40'08.101	
			USCITA BOX	15:42'37.011	2'28.910
50	AF Corse	R.PONZIO	USCITA BOX	15:07'26.084	
			INGRESSO BOX	15:13'50.764	
			USCITA BOX	15:24'12.518	10'21.754
			INGRESSO BOX	15:28'46.458	
			USCITA BOX	15:46'39.748	17'53.290
51	AF Corse	A.BRACALENTE	USCITA BOX	15:07'28.554	
			INGRESSO BOX	15:31'07.551	
			USCITA BOX	15:32'52.664	1'45.113
			INGRESSO BOX	15:44'38.671	
			USCITA BOX	15:46'09.251	1'30.580
54	Imperiale Racing	G.FASCICOLO	USCITA BOX	15:07'41.744	
			INGRESSO BOX	15:26'34.980	
			USCITA BOX	15:28'22.620	1'47.640
			INGRESSO BOX	15:43'02.184	
			USCITA BOX	15:44'35.285	1'33.101
55	Nova Race Events	F.JELMINI	USCITA BOX	15:07'32.967	
			INGRESSO BOX	15:14'24.369	
			USCITA BOX	15:16'14.984	1'50.615
			INGRESSO BOX	15:28'18.940	
			USCITA BOX	15:30'18.112	1'59.172
			INGRESSO BOX	15:45'57.813	
63	VSR	J.GUIDETTI	USCITA BOX	15:21'37.164	
			INGRESSO BOX	15:36'23.200	
			USCITA BOX	15:38'23.488	2'00.288
			INGRESSO BOX	15:40'30.253	
			USCITA BOX	15:43'53.797	3'23.544
			INGRESSO BOX	15:53'46.545	
66	VSR	I.ZANON	USCITA BOX	15:07'18.664	
			INGRESSO BOX	15:17'16.492	
			USCITA BOX	15:19'02.660	1'46.168
			INGRESSO BOX	15:27'00.630	
			USCITA BOX	15:30'48.043	3'47.413
			INGRESSO BOX	15:40'27.893	
			USCITA BOX	15:42'08.210	1'40.317
			INGRESSO BOX	15:52'03.851	
75	Colavita Leonardo	L.COLAVITA	USCITA BOX	15:07'30.927	
			INGRESSO BOX	15:19'59.009	
			USCITA BOX	15:24'05.179	4'06.170

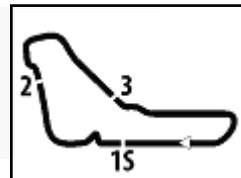


Autodromo Monza 5.793 m

ACI Racing Weekend Monza, 26-27 Ottobre 2024

Campionato Italiano GT Endurance - Pit Times Prove Libere 2

No.	Concorrente	Auto		Orario Locale	Pit Time	
75	Colavita Leonardo	L.COLAVITA	INGRESSO BOX	15:37'06.518	2'50.754	
			USCITA BOX	15:39'57.272		
77	Nova Race Events	L.MAGNONI	USCITA BOX	15:08'13.065	2'57.626	
			INGRESSO BOX	15:26'58.534		
			USCITA BOX	15:29'56.160		
			INGRESSO BOX	15:43'48.787		
85	Imperiale Racing	A.DELEDDA	USCITA BOX	15:07'37.739	2'32.944	
			INGRESSO BOX	15:19'42.731		
			USCITA BOX	15:21'27.866		1'45.135
			INGRESSO BOX	15:30'08.465		
			USCITA BOX	15:31'55.298		1'46.833
			INGRESSO BOX	15:37'46.970		
			USCITA BOX	15:39'48.619		2'01.649
			INGRESSO BOX	15:49'36.398		
99	Tesor Audi Sport Italia	L.MONCINI	USCITA BOX	15:07'04.435	8'12.526	
			INGRESSO BOX	15:20'59.125		
			USCITA BOX	15:22'31.492		1'32.367
			INGRESSO BOX	15:39'12.586		
			USCITA BOX	15:47'25.112		
			INGRESSO BOX	15:57'14.127		
103	Easy Race	V.POSTIGLIONE	USCITA BOX	15:08'17.032	2'42.905	
			INGRESSO BOX	15:24'47.390		
			USCITA BOX	15:27'30.295		2'42.905
			INGRESSO BOX	15:44'45.868		
111	Best Lap	L.DEMARCHI	USCITA BOX	15:07'42.889	1'38.446	
			INGRESSO BOX	15:20'16.358		
			USCITA BOX	15:21'54.804		1'38.446
			INGRESSO BOX	15:31'10.342		
			USCITA BOX	15:32'45.459		1'35.117
117	EF Racing	V.PIRIA	INGRESSO BOX	15:59'04.921	2'01.352	
			USCITA BOX	15:07'51.568		
			INGRESSO BOX	15:31'40.210		
			USCITA BOX	15:33'41.562		
122	Ebirmotors	G.NICOLOSI	INGRESSO BOX	15:57'55.111	2'00.127	
			USCITA BOX	15:07'32.130		
			INGRESSO BOX	15:27'40.121		
			USCITA BOX	15:29'40.248		2'00.127
			INGRESSO BOX	15:41'44.422		
127	Racevent	P.CALCAGNO	USCITA BOX	15:44'03.060	2'18.638	
			INGRESSO BOX	15:07'34.553		
			USCITA BOX	15:21'03.243		
			INGRESSO BOX	15:24'20.368		3'17.125
			USCITA BOX	15:40'14.644		
172	DL Racing	L.SEGÙ	INGRESSO BOX	15:42'11.537	1'56.893	
			USCITA BOX	15:07'12.921		
			INGRESSO BOX	15:11'57.636		
			USCITA BOX	15:14'18.946		2'21.310
			INGRESSO BOX	15:26'44.330		

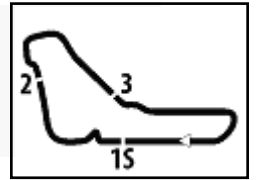


Autodromo Monza 5.793 m

ACI Racing Weekend Monza, 26-27 Ottobre 2024

Campionato Italiano GT Endurance - Pit Times Prove Libere 2

No. Concorrente	Auto		Orario Locale	Pit Time	
172 DL Racing	L.SEGÙ	USCITA BOX	15:29'22.983	2'38.653	
		INGRESSO BOX	15:39'39.269		
		USCITA BOX	15:42'18.020		
177 Speed Lover	G.RENMANS	USCITA BOX	15:07'21.158	3'04.785	
		INGRESSO BOX	15:25'45.432		
		USCITA BOX	15:28'50.217		
		INGRESSO BOX	15:39'14.231		
		USCITA BOX	15:41'37.647		
182 Formula Racing	W.VAN DER VORM	USCITA BOX	15:07'22.818	2'48.676	
		INGRESSO BOX	15:21'40.101		
		USCITA BOX	15:24'28.777		
		INGRESSO BOX	15:35'22.499		
		USCITA BOX	15:38'29.953		
183 Formula Racing	R.ACOSTA	USCITA BOX	15:08'22.058	26.013	
		INGRESSO BOX	15:14'28.452		
		USCITA BOX	15:14'54.465		
		INGRESSO BOX	15:22'48.798		
		USCITA BOX	15:26'20.685		
202 HC Racing Division	F.D'AURIA	INGRESSO BOX	15:49'32.244	3'31.887	
		USCITA BOX	15:51'38.516		
		USCITA BOX	15:07'36.637		2'56.260
		INGRESSO BOX	15:16'08.448		
		USCITA BOX	15:19'04.708		
INGRESSO BOX	15:27'15.109				
USCITA BOX	15:29'13.015				
207 Invictus Corse	A.MENDEZ	INGRESSO BOX	15:43'34.151	1'57.906	
		USCITA BOX	15:45'32.428		
		USCITA BOX	15:07'17.827		2'34.455
		INGRESSO BOX	15:23'59.191		
		USCITA BOX	15:26'33.646		
INGRESSO BOX	15:46'20.739				
USCITA BOX	15:48'21.182				
212 Best Lap	P.AGOGLIA	USCITA BOX	15:07'44.546	2'00.443	
		INGRESSO BOX	15:24'22.116		
		USCITA BOX	15:26'27.844		
		INGRESSO BOX	15:41'56.362		
		USCITA BOX	15:44'21.197		
217 EF Racing	S.VAN DER SLOOT	INGRESSO BOX	15:58'20.175	2'05.728	
		USCITA BOX	15:09'13.746		
		INGRESSO BOX	15:33'39.709		
		USCITA BOX	15:35'44.743		
		INGRESSO BOX	15:48'10.118		
224 ZRS Motorsport	L.RANGONI	USCITA BOX	15:50'25.755	2'15.637	
		INGRESSO BOX	15:07'07.991		
		USCITA BOX	15:39'36.998		
		INGRESSO BOX	15:41'40.698		
		USCITA BOX	15:07'15.240		
225 ZRS Motorsport	L.MICALE	INGRESSO BOX	15:30'17.645	2'06.250	
		USCITA BOX	15:32'23.895		
		USCITA BOX	15:07'25.066		
232 LEMA Racing	M.KOSIC	INGRESSO BOX	15:27'26.024		



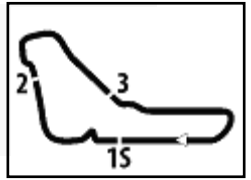
Autodromo Monza 5.793 m

ACI Racing Weekend Monza, 26-27 Ottobre 2024

Campionato Italiano GT Endurance - Pit Times Prove Libere 2

No. Concorrente	Auto		Orario Locale	Pit Time
232 LEMA Racing	M.KOSIC	USCITA BOX	15:29'08.106	1'42.082
		INGRESSO BOX	15:42'32.952	
		USCITA BOX	15:44'24.893	1'51.941
		INGRESSO BOX	15:59'12.125	
251 SR&R	N.RISITANO	USCITA BOX	15:08'26.207	3'06.692
		INGRESSO BOX	15:16'37.128	
		USCITA BOX	15:19'43.820	
		INGRESSO BOX	15:22'12.268	
		USCITA BOX	15:23'27.083	
		INGRESSO BOX	15:30'33.306	
		USCITA BOX	15:33'30.481	
		INGRESSO BOX	15:39'55.655	
		USCITA BOX	15:42'43.806	
		INGRESSO BOX	15:48'53.875	
		USCITA BOX	15:50'49.230	
		INGRESSO BOX	15:58'54.591	
255 Reparto Corse RAM	G.PARISOTTO	USCITA BOX	15:07'10.223	3'02.779
		INGRESSO BOX	15:27'36.492	
		USCITA BOX	15:30'39.271	
		INGRESSO BOX	15:46'55.694	
		USCITA BOX	15:49'30.548	
		INGRESSO BOX	15:55'04.392	
272 DL Racing	A.MAINETTI	USCITA BOX	15:07'29.761	2'16.619
		INGRESSO BOX	15:28'49.702	
		USCITA BOX	15:31'06.321	
		INGRESSO BOX	15:43'07.997	
		USCITA BOX	15:45'34.793	
		INGRESSO BOX	15:57'23.756	
292 AMAG First Rennsport	M.KNEZ	USCITA BOX	15:08'04.795	2'04.652
		INGRESSO BOX	15:14'27.156	
		USCITA BOX	15:16'31.808	
		INGRESSO BOX	15:36'08.130	
		USCITA BOX	15:38'34.051	2'25.921

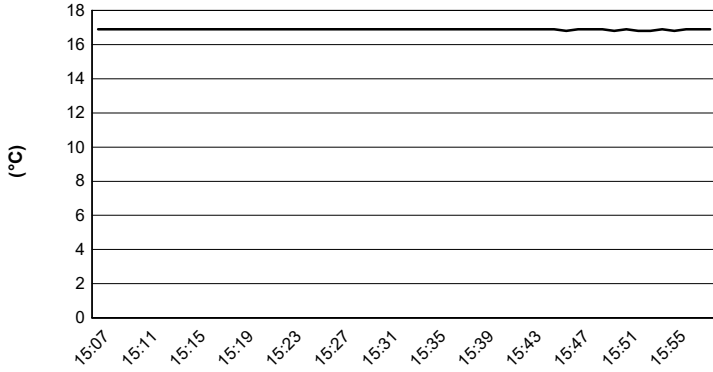




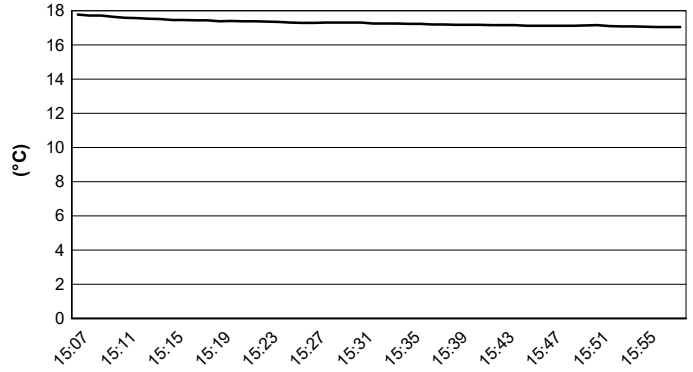
Autodromo Monza 5.793 m

ACI Racing Weekend Monza, 26-27 Ottobre 2024
Campionato Italiano GT Endurance - Meteo Prove Libere 2
Session started 15:07 - Session ended 15:59

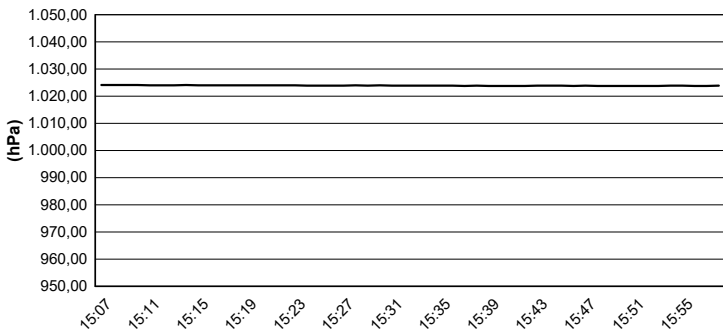
Air Temperature



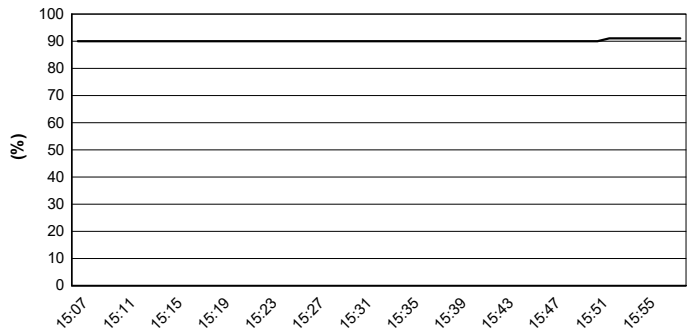
Track Temperature



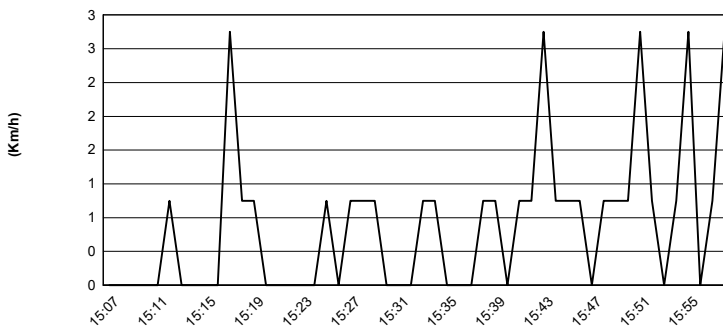
Air Pressure



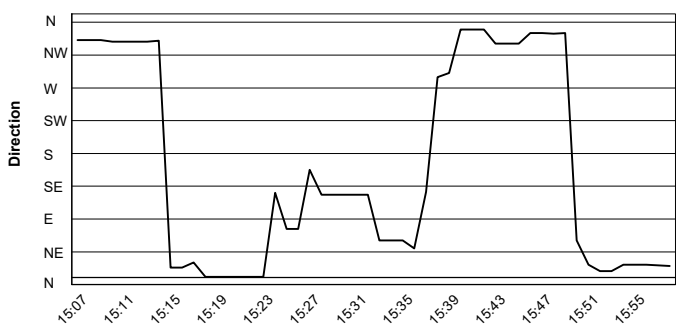
Humidity



Wind Speed



Wind Direction



25/10/2024

