

# ACI Racing Weekend Monza, 26-27 Ottobre 2024

## Campionato Italiano GT Endurance - Classifica Qualifiche 1 GTCup

Autodromo Monza 5.793 m

1 / 2

Num.	Conduuttore	Naz	Concorrente	Team	Auto	Classe	Tempo	Dist.	Rel.	Giri
1	<b>183 BONANOMI</b> Marco	ITA	Formula Racing	Formula Racing (DNK)	Ferrari 296 Challenge	GTC-GTC1	<b>1'57.775</b>			3
2	<b>182 RUGOLO</b> Michele	ITA	Formula Racing	Formula Racing (DNK)	Ferrari 296 Challenge	GTC-GTC1	<b>1'58.228</b>	0.453	0.453	3
3	<b>103 POSTIGLIONE</b> Vito	ITA	Easy Race	Easy Race (ITA)	Ferrari 488 Challenge Evo	GTC-GTC1	<b>1'59.922</b>	2.147	1.694	3
4	<b>292 FONTANA</b> Alex	CHE	AMAG First Rennsport	Centri Porsche Ticino (CHE)	Porsche 911 Cup 992	GTC-GTC2	<b>2'00.886</b>	3.111	0.964	3
5	<b>172 SEGÙ</b> Luca	ITA	DL Racing	DL Racing (ITA)	Lamborghini Huracán ST EVO	2GTC-GTC1	<b>2'01.688</b>	3.913	0.802	3
6	<b>127 VALORI</b> Ronnie	ITA	Racevent	Racevent (ITA)	Porsche 911 Cup 992	GTC-GTC2	<b>2'02.187</b>	4.412	0.499	3
7	<b>255 SIMONINI</b> Mattia	ITA	Reparto Corse RAM	Reparto Corse RAM (ITA)	Ferrari 488 Challenge Evo	GTC-GTC1	<b>2'02.326</b>	4.551	0.139	3
8	<b>177 RENMANS</b> Gilles	BEL	Speed Lover	Double TT Racing	Ferrari 488 Challenge Evo	GTC-GTC1	<b>2'02.607</b>	4.832	0.281	3
9	<b>111 DEMARCHI</b> Luca	ITA	Best Lap	Best Lap (ITA)	Ferrari 488 Challenge Evo	GTC-GTC1	<b>2'02.774</b>	4.999	0.167	3
10	<b>212 CROCCOLINO</b> Filippo	ITA	Best Lap	Best Lap (ITA)	Ferrari 488 Challenge Evo	GTC-GTC1	<b>2'02.960</b>	5.185	0.186	3
11	<b>202 CLEMENTI PISANI</b> Alberto	ITA	HC Racing Division	HC Racing Division (ITA)	Lamborghini Huracán ST EVO	2GTC-GTC1	<b>2'03.368</b>	5.593	0.408	3
12	<b>117 MEZZETTI</b> William	ITA	EF Racing	EF Racing (ITA)	Porsche 911 R 992	GTC-GTC2	<b>2'03.419</b>	5.644	0.051	3
13	<b>272 TESTA</b> Rodrigo	PRT	DL Racing	DL Racing (ITA)	Lamborghini Huracán ST EVO	2GTC-GTC1	<b>2'03.830</b>	6.055	0.411	3
14	<b>225 GIACON</b> Steven	ITA	ZRS Motorsport	ZRS Motorsport (ITA)	Porsche 911 Cup 992	GTC-GTC2	<b>2'04.528</b>	6.753	0.698	2
15	<b>217 VAN DER SLOOT</b> Sandra	NLD	EF Racing	EF Racing (ITA)	Porsche 911 Cup 992	GTC-GTC2	<b>2'06.589</b>	8.814	2.061	3
16	<b>251 MARZIALETTI</b> Giammarco	ITA	SR&R	SR&R (ITA)	Ferrari 488 Challenge Evo	GTC-GTC1	<b>2'06.820</b>	9.045	0.231	3
17	<b>224 MOSCONE</b> Pierluigi	ITA	ZRS Motorsport	ZRS Motorsport (ITA)	Porsche 911 Cup 992	GTC-GTC2	<b>2'06.824</b>	9.049	0.004	3
18	<b>207 MENDEZ</b> Andres	COL	Invictus Corse	Invictus Corse	Lamborghini Huracán ST EVO	2GTC-GTC1	<b>2'08.203</b>	10.428	1.379	3
19	<b>122 NICOLOSI</b> Giuseppe	ITA	Ebimotors	Ebimotors (ITA)	Porsche 911 Cup 992	GTC-GTC2	<b>2'14.352</b>	16.577	6.149	3
20	<b>232 KOSIC</b> Matej	SVN	LEMA Racing	LEMA Racing (SLO)	Lamborghini Huracán ST EVO	2GTC-GTC1				0

Umidità	94%	Aria	16°C
Condizioni	WET	Pista	17°C

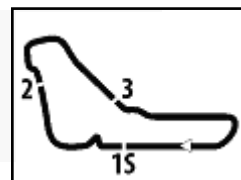
Stewards : Valerio Brizzolari Rino Mastronardi Tiziano Mores

26/10/2024 Inizio 15:28 Fine 15:37

Esposta alle: .....



Powered by FICr PERUGIA TIMING



# ACI Racing Weekend Monza, 26-27 Ottobre 2024

## Campionato Italiano GT Endurance - Classifica Qualifiche 1 GTCup

Autodromo Monza 5.793 m

2 / 2

### Penalty and Infringement

15.28		Green Flag - Pit Lane Open
15.31	<b>127 Racevent</b>	#127 Time Deleted (2'10.356) - Exceeded Track Limits T2
15.35	<b>225 ZRS Motorsport</b>	#225 Current Lap Deleted - Exceeded Track Limits T5
15.36		RED FLAG

### Fastest Laps Sequence

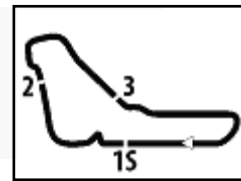
Num.	Concorrente	Naz	Team	Auto	Local Time	Tempo	Dist.	Media
172	L. <b>SEGÙ</b>	ITA	DL Racing	Lamborghini Huracán ST EVO 2	15:32'21.951	<b>2'02.921</b>		169,660
255	M. <b>SIMONINI</b>	ITA	Reparto Corse RAM	Ferrari 488 Challenge Evo	15:32'30.190	<b>2'02.598</b>	-0.323	170,107
183	M. <b>BONANOMI</b>	USA	Formula Racing	Ferrari 296 Challenge	15:32'33.369	<b>1'59.903</b>	-2.695	173,931
182	M. <b>RUGOLO</b>	NLD	Formula Racing	Ferrari 296 Challenge	15:34'52.279	<b>1'58.228</b>	-1.675	176,395
183	M. <b>BONANOMI</b>	USA	Formula Racing	Ferrari 296 Challenge	15:36'32.793	<b>1'57.775</b>	-0.453	177,073

Stewards : Valerio Brizzolari Rino Mastronardi Tiziano Mores

26/10/2024 Inizio 15:28 Fine 15:37

Esposta alle: .....





# ACI Racing Weekend Monza, 26-27 Ottobre 2024

## Campionato Italiano GT Endurance - Best Sectors & Speed Qualifiche 1 GTCup

Autodromo Monza 5.793 m

### MIGLIOR GIRO

1	183 BONANOMI Marco	Ferrari 296 Challenge	1'57.775
2	182 RUGOLO Michele	Ferrari 296 Challenge	1'58.228
3	103 POSTIGLIONE Vito	Ferrari 488 Challenge Evo	1'59.922
4	292 FONTANA Alex	Porsche 911 Cup 992	2'00.886
5	172 SEGÙ Luca	Lamborghini Huracán ST EVO 2	2'01.688
6	127 VALORI Ronnie	Porsche 911 Cup 992	2'02.187
7	255 SIMONINI Mattia	Ferrari 488 Challenge Evo	2'02.326
8	177 RENMANS Gilles	Ferrari 488 Challenge Evo	2'02.607
9	111 DEMARCHI Luca	Ferrari 488 Challenge Evo	2'02.774
10	212 CROCCOLINO Filippo	Ferrari 488 Challenge Evo	2'02.960
11	202 CLEMENTI PISANI Alberto	Lamborghini Huracán ST EVO 2	2'03.368
12	117 MEZZETTI William	Porsche 911 R 992	2'03.419
13	272 TESTA Rodrigo	Lamborghini Huracán ST EVO 2	2'03.830
14	225 GIACON Steven	Porsche 911 Cup 992	2'04.528
15	217 VAN DER SLOOT Sandra	Porsche 911 Cup 992	2'06.589
16	251 MARZIALETTI Giammarco	Ferrari 488 Challenge Evo	2'06.820
17	224 MOSCONE Pierluigi	Porsche 911 Cup 992	2'06.824
18	207 MENDEZ Andres	Lamborghini Huracán ST EVO 2	2'08.203
19	122 NICOLOSI Giuseppe	Porsche 911 Cup 992	2'14.352
20	232 KOSIC Matej	Lamborghini Huracán ST EVO 2	

### SPEED

1	172 SEGÙ Luca	Lamborghini Huracán ST EVO 2	254,1
2	177 RENMANS Gilles	Ferrari 488 Challenge Evo	253,5
3	272 TESTA Rodrigo	Lamborghini Huracán ST EVO 2	251,2
4	212 CROCCOLINO Filippo	Ferrari 488 Challenge Evo	250,6
5	111 DEMARCHI Luca	Ferrari 488 Challenge Evo	250,0
6	255 SIMONINI Mattia	Ferrari 488 Challenge Evo	248,3
7	127 VALORI Ronnie	Porsche 911 Cup 992	243,8
8	292 FONTANA Alex	Porsche 911 Cup 992	243,2
9	202 CLEMENTI PISANI Alberto	Lamborghini Huracán ST EVO 2	242,2
10	117 MEZZETTI William	Porsche 911 R 992	241,6
11	251 MARZIALETTI Giammarco	Ferrari 488 Challenge Evo	241,6
12	207 MENDEZ Andres	Lamborghini Huracán ST EVO 2	239,5
13	103 POSTIGLIONE Vito	Ferrari 488 Challenge Evo	238,9
14	225 GIACON Steven	Porsche 911 Cup 992	238,4
15	183 BONANOMI Marco	Ferrari 296 Challenge	237,4
16	182 RUGOLO Michele	Ferrari 296 Challenge	236,8
17	122 NICOLOSI Giuseppe	Porsche 911 Cup 992	218,6
18	217 VAN DER SLOOT Sandra	Porsche 911 Cup 992	210,5
19	224 MOSCONE Pierluigi	Porsche 911 Cup 992	204,9

### SEG. 1

1	183 BONANOMI Marco	10.163
2	182 RUGOLO Michele	10.235
3	103 POSTIGLIONE Vito	10.445
4	212 CROCCOLINO Filippo	10.502
5	255 SIMONINI Mattia	10.508
6	202 CLEMENTI PISANI Albe	10.560
7	111 DEMARCHI Luca	10.566
8	177 RENMANS Gilles	10.585
9	127 VALORI Ronnie	10.591
10	272 TESTA Rodrigo	10.601
11	117 MEZZETTI William	10.637
12	172 SEGÙ Luca	10.659
13	292 FONTANA Alex	10.687
14	225 GIACON Steven	10.702
15	207 MENDEZ Andres	10.785
16	251 MARZIALETTI Giammarco	10.806
17	224 MOSCONE Pierluigi	10.907
18	217 VAN DER SLOOT Sandr	10.973
19	122 NICOLOSI Giuseppe	11.466

### SEG. 2

1	182 RUGOLO Michele	25.541
2	183 BONANOMI Marco	25.705
3	103 POSTIGLIONE Vito	25.872
4	255 SIMONINI Mattia	25.945
5	177 RENMANS Gilles	26.119
6	292 FONTANA Alex	26.230
7	212 CROCCOLINO Filippo	26.319
8	172 SEGÙ Luca	26.397
9	127 VALORI Ronnie	26.417
10	117 MEZZETTI William	26.490
11	111 DEMARCHI Luca	26.491
12	202 CLEMENTI PISANI Albe	26.530
13	225 GIACON Steven	26.587
14	272 TESTA Rodrigo	27.179
15	207 MENDEZ Andres	27.234
16	224 MOSCONE Pierluigi	27.279
17	251 MARZIALETTI Giammarc	27.403
18	217 VAN DER SLOOT Sandr	27.487
19	122 NICOLOSI Giuseppe	28.629

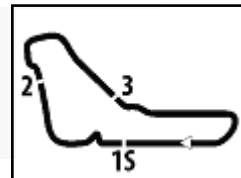
### SEG. 3

1	182 RUGOLO Michele	40.670
2	183 BONANOMI Marco	40.688
3	292 FONTANA Alex	41.563
4	103 POSTIGLIONE Vito	41.598
5	177 RENMANS Gilles	41.832
6	172 SEGÙ Luca	41.910
7	117 MEZZETTI William	42.033
8	111 DEMARCHI Luca	42.083
9	127 VALORI Ronnie	42.247
10	255 SIMONINI Mattia	42.251
11	225 GIACON Steven	42.399
12	202 CLEMENTI PISANI Albe	42.429
13	212 CROCCOLINO Filippo	42.442
14	272 TESTA Rodrigo	42.656
15	217 VAN DER SLOOT Sandr	42.877
16	224 MOSCONE Pierluigi	43.050
17	251 MARZIALETTI Giammarc	43.196
18	207 MENDEZ Andres	43.822
19	122 NICOLOSI Giuseppe	46.978

### SEG. 4

1	183 BONANOMI Marco	41.219
2	103 POSTIGLIONE Vito	41.780
3	182 RUGOLO Michele	41.782
4	292 FONTANA Alex	42.227
5	172 SEGÙ Luca	42.681
6	177 RENMANS Gilles	42.713
7	127 VALORI Ronnie	42.916
8	111 DEMARCHI Luca	42.985
9	202 CLEMENTI PISANI Albe	43.050
10	255 SIMONINI Mattia	43.055
11	272 TESTA Rodrigo	43.294
12	117 MEZZETTI William	43.462
13	212 CROCCOLINO Filippo	43.618
14	217 VAN DER SLOOT Sandr	43.734
15	225 GIACON Steven	44.513
16	224 MOSCONE Pierluigi	44.575
17	251 MARZIALETTI Giammarc	45.009
18	207 MENDEZ Andres	45.140
19	122 NICOLOSI Giuseppe	46.600





# ACI Racing Weekend Monza, 26-27 Ottobre 2024

## Campionato Italiano GT Endurance - Analisi Tempi Qualifiche 1 GTCup

Autodromo Monza 5.793 m

1 / 2

### 103 Easy Race (1'59.922)

Giro	Seg.1	Seg.2	Seg.3	Seg.4	T. Giro	km/h	Local Time
Vito Postiglione							
1		29.525	49.560	46.454		180,3	
2	10.526	26.088	42.460	44.501	2'03.575	<b>238,9</b>	15:32'55.369
3	<b>10.445</b>	25.946	41.751	<b>41.780</b>	<b>1'59.922</b>	236,8	15:34'55.291
4	10.467	<b>25.872</b>	<b>41.598</b>	54.910	2'12.847CP	231,3	15:37'08.138

### 111 Best Lap (2'02.774)

Giro	Seg.1	Seg.2	Seg.3	Seg.4	T. Giro	km/h	Local Time
Luca Demarchi							
1		31.006	45.702	47.117		170,9	
2	11.196	27.370	42.587	43.411	2'04.564	200,0	15:32'32.746
3	<b>10.566</b>	26.863	42.360	<b>42.985</b>	<b>2'02.774</b>	<b>250,0</b>	15:34'35.520
4	10.682	<b>26.491</b>	<b>42.083</b>	42.522	2'01.778C	239,5	15:36'37.298

### 117 EF Racing (2'03.419)

Giro	Seg.1	Seg.2	Seg.3	Seg.4	T. Giro	km/h	Local Time
William Mezzetti							
1		31.807	45.832	46.114		136,0	
2	10.730	26.816	42.411	<b>43.462</b>	<b>2'03.419</b>	223,6	15:32'58.740
3	10.705	27.039	43.271	43.466	2'04.481	212,6	15:35'03.221
4	<b>10.637</b>	<b>26.490</b>	<b>42.033</b>	58.159	2'17.319CP	<b>241,6</b>	15:37'20.540

### 122 Ebimotors (2'14.352)

Giro	Seg.1	Seg.2	Seg.3	Seg.4	T. Giro	km/h	Local Time
Giuseppe Nicolosi							
1		32.520	49.173	48.771		157,0	
2	12.364	29.741	48.593	48.608	2'19.306	193,9	15:33'01.336
3	11.692	29.082	<b>46.978</b>	<b>46.600</b>	<b>2'14.352</b>	<b>218,6</b>	15:35'15.688
4	<b>11.466</b>	<b>28.629</b>	44.866	1'00.278	2'25.239CP	209,3	15:37'40.927

### 127 Racevent (2'02.187)

Giro	Seg.1	Seg.2	Seg.3	Seg.4	T. Giro	km/h	Local Time
Ronnie Valori							
1		28.339	44.069	47.085		193,2	
2	11.821	33.180	42.617	42.738	2'10.356C	187,2	15:32'46.129
3	10.607	<b>26.417</b>	<b>42.247</b>	<b>42.916</b>	<b>2'02.187</b>	<b>243,8</b>	15:34'48.316
4	<b>10.591</b>	26.944	42.254	54.289	2'14.078CP	241,6	15:37'02.394

### 172 DL Racing (2'01.688)

Giro	Seg.1	Seg.2	Seg.3	Seg.4	T. Giro	km/h	Local Time
Luca Segù							
1		29.538	44.220	44.361		155,0	
2	10.769	26.549	42.308	43.295	2'02.921	234,8	15:32'21.951
3	10.748	<b>26.397</b>	<b>41.910</b>	42.767	2'01.822	246,0	15:34'23.773
4	<b>10.659</b>	26.401	41.947	<b>42.681</b>	<b>2'01.688</b>	<b>254,1</b>	15:36'25.461

### 177 Speed Lover (2'02.607)

Giro	Seg.1	Seg.2	Seg.3	Seg.4	T. Giro	km/h	Local Time
Gilles Renmans							
1		30.058	45.279	45.024		161,9	
2	11.158	27.158	42.912	<b>42.713</b>	2'03.941	185,6	15:32'39.126
3	10.614	26.818	42.389	42.786	<b>2'02.607</b>	225,5	15:34'41.733
4	<b>10.585</b>	<b>26.119</b>	<b>41.832</b>	42.111	2'00.647C	<b>253,5</b>	15:36'42.380

### 182 Formula Racing (1'58.228)

Giro	Seg.1	Seg.2	Seg.3	Seg.4	T. Giro	km/h	Local Time
Michele Rugolo							
1		28.472	43.818	50.524		149,6	
2	10.714	26.437	56.349	45.546	2'19.046	219,1	15:32'54.051

3	<b>10.235</b>	<b>25.541</b>	<b>40.670</b>	<b>41.782</b>	<b>1'58.228</b>	<b>236,8</b>	15:34'52.279
4	10.816	31.890	45.086	59.306	2'27.098CP	187,8	15:37'19.377

### 183 Formula Racing (1'57.775)

Giro	Seg.1	Seg.2	Seg.3	Seg.4	T. Giro	km/h	Local Time
Marco Bonanomi							
1		27.625	43.731	48.600		156,5	
2	10.460	25.826	41.884	41.733	1'59.903	228,8	15:32'33.369
3	10.385	26.652	42.411	42.201	2'01.649	232,3	15:34'35.018
4	<b>10.163</b>	<b>25.705</b>	<b>40.688</b>	<b>41.219</b>	<b>1'57.775</b>	<b>237,4</b>	15:36'32.793

### 202 HC Racing Division (2'03.368)

Giro	Seg.1	Seg.2	Seg.3	Seg.4	T. Giro	km/h	Local Time
Alberto Clementi Pisani							
1		30.490	46.944	49.156		159,1	
2	10.685	26.891	42.742	<b>43.050</b>	<b>2'03.368</b>	219,5	15:33'06.008
3	10.576	26.747	42.550	43.582	2'03.455	234,8	15:35'09.463
4	<b>10.560</b>	<b>26.530</b>	<b>42.429</b>	58.787	2'18.306CP	<b>242,2</b>	15:37'27.769

### 207 Invictus Corse (2'08.203)

Giro	Seg.1	Seg.2	Seg.3	Seg.4	T. Giro	km/h	Local Time
Andres Mendez							
1		30.751	46.444	46.428		155,2	
2	11.172	28.211	45.614	46.381	2'11.378	196,4	15:32'56.523
3	11.012	27.977	44.074	<b>45.140</b>	<b>2'08.203</b>	204,9	15:35'04.726
4	<b>10.785</b>	<b>27.234</b>	<b>43.822</b>	59.148	2'20.989CP	<b>239,5</b>	15:37'25.715

### 212 Best Lap (2'02.960)

Giro	Seg.1	Seg.2	Seg.3	Seg.4	T. Giro	km/h	Local Time
Filippo Croccolino							
1		31.078	50.828	49.884		175,9	
2	11.075	27.655	43.380	44.373	2'06.483	181,5	15:32'44.067
3	10.522	<b>26.319</b>	42.501	<b>43.618</b>	<b>2'02.960</b>	<b>250,6</b>	15:34'47.027
4	<b>10.502</b>	26.500	<b>42.442</b>	55.138	2'14.582CP	246,6	15:37'01.609

### 217 EF Racing (2'06.589)

Giro	Seg.1	Seg.2	Seg.3	Seg.4	T. Giro	km/h	Local Time
Sandra van der Sloot							
1		31.600	47.386	46.456		156,3	
2	11.024	27.526	43.521	44.518	<b>2'06.589</b>	<b>210,5</b>	15:33'05.270
3	11.432	28.259	43.550	<b>43.734</b>	2'06.975	181,2	15:35'12.245
4	<b>10.973</b>	<b>27.487</b>	<b>42.877</b>	58.000	2'19.337CP	197,4	15:37'31.582

### 224 ZRS Motorsport (2'06.824)

Giro	Seg.1	Seg.2	Seg.3	Seg.4	T. Giro	km/h	Local Time
Pierluigi Moscone							
1		29.392	46.146	47.096		182,7	
2	11.722	27.609	43.393	<b>44.575</b>	2'07.299	180,6	15:32'36.298
3	<b>10.907</b>	<b>27.279</b>	43.210	45.428	<b>2'06.824</b>	<b>204,9</b>	15:34'43.122
4	11.280	27.289	<b>43.050</b>	55.016	2'16.635CP	195,7	15:36'59.757

### 225 ZRS Motorsport (2'04.528)

Giro	Seg.1	Seg.2	Seg.3	Seg.4	T. Giro	km/h	Local Time
Steven Giacon							
1		29.083	45.963	46.377		166,4	
2	11.476	27.593	43.479	45.622	2'08.170	172,8	15:32'37.973
3	10.786	26.830	<b>42.399</b>	<b>44.513</b>	<b>2'04.528</b>	212,2	15:34'42.501

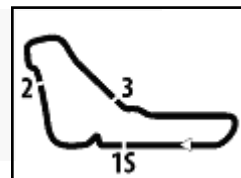
### 251 SR&R (2'06.820)

Giro	Seg.1	Seg.2	Seg.3	Seg.4	T. Giro	km/h	Local Time

26/10/2024

P = Box In/Out - C = Tempo Invalidato





Autodromo Monza 5.793 m

2 / 2

## ACI Racing Weekend Monza, 26-27 Ottobre 2024

### Campionato Italiano GT Endurance - Analisi Tempi Qualifiche 1 GTCup

Giammarco Marzialetti							
1		31.124	47.724	48.134		145,6	
2	<b>10.806</b>	28.706	43.855	45.302	2'08.669	<b>241,6</b>	15:33'20.899
3	10.940	27.675	<b>43.196</b>	<b>45.009</b>	<b>2'06.820</b>	230,8	15:35'27.719
4	10.809	<b>27.403</b>	45.068	1'02.373	2'25.653CP	240,0	15:37'53.372

#### 255 Reparto Corse RAM (2'02.326)

Giro	Seg.1	Seg.2	Seg.3	Seg.4	T. Giro	km/h	Local Time
Mattia Simonini							
1		29.593	45.107	45.431		169,5	
2	10.564	26.728	<b>42.251</b>	<b>43.055</b>	2'02.598	231,8	15:32'30.190
3	<b>10.508</b>	<b>25.945</b>	42.279	43.594	<b>2'02.326</b>	247,1	15:34'32.516
4	10.512	26.415	42.361	43.279	2'02.567C	<b>248,3</b>	15:36'35.083

#### 272 DL Racing (2'03.830)

Giro	Seg.1	Seg.2	Seg.3	Seg.4	T. Giro	km/h	Local Time
Rodrigo Testa							
1		32.520	47.793	45.491		145,9	
2	10.704	27.254	43.871	<b>43.294</b>	2'05.123	235,8	15:32'25.722
3	<b>10.601</b>	<b>27.179</b>	<b>42.656</b>	43.394	<b>2'03.830</b>	<b>251,2</b>	15:34'29.552
4	10.618	27.503	42.968	46.328	2'07.417C	245,5	15:36'36.969

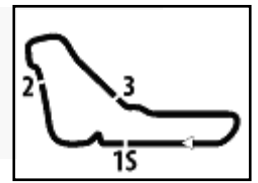
#### 292 AMAG First Rennsport (2'00.886)

Giro	Seg.1	Seg.2	Seg.3	Seg.4	T. Giro	km/h	Local Time
Alex Fontana							
1		29.178	44.727	48.735		175,9	
2	10.787	26.883	42.598	42.842	2'03.110	234,3	15:32'28.371
3	<b>10.687</b>	<b>26.230</b>	42.028	42.680	2'01.625	<b>243,2</b>	15:34'29.996
4	10.743	26.353	<b>41.563</b>	<b>42.227</b>	<b>2'00.886</b>	234,3	15:36'30.882

26/10/2024

P = Box In/Out - C = Tempo Invalidato







Autodromo Monza 5.793 m

**ACI Racing Weekend Monza, 26-27 Ottobre 2024**  
**Campionato Italiano GT Endurance - Meteo Qualifiche 1 GTCup**  
Session started 15:28 - Session ended 15:37


### Air Temperature




### Track Temperature



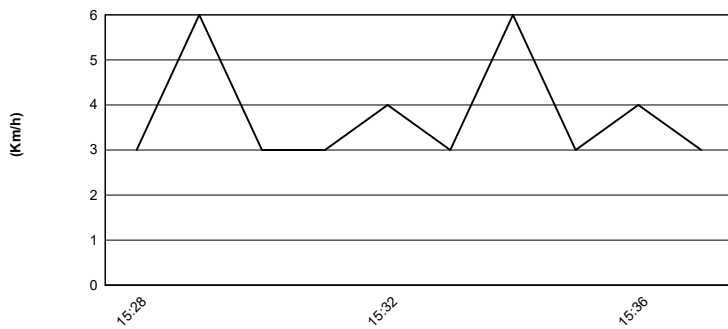
### Air Pressure



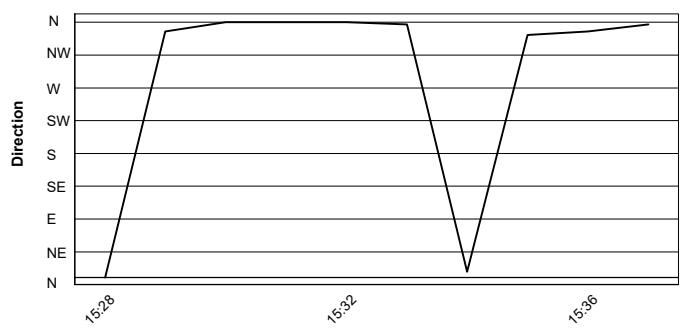
### Humidity



### Wind Speed



### Wind Direction



26/10/2024