

ACI Racing Weekend Monza, 26-27 Ottobre 2024

Campionato Italiano GT Endurance - Classifica Qualifiche 2 GTCup

Autodromo Monza 5.793 m

1 / 2

Num.	Conduuttore	Naz	Concorrente	Team	Auto	Classe	Tempo	Dist.	Rel.	Giri
1	182 VAN DER VORM Willem	NLD	Formula Racing	Formula Racing (DNK)	Ferrari 296 Challenge	GTC-GTC1	1'57.065			3
2	183 ACOSTA Rey	USA	Formula Racing	Formula Racing (DNK)	Ferrari 296 Challenge	GTC-GTC1	1'58.389	1.324	1.324	3
3	177 SCARPETTA Vincenzo	ITA	Speed Lover	Double TT Racing	Ferrari 488 Challenge Evo	GTC-GTC1	2'00.275	3.210	1.886	4
4	111 DI MARE Sabatino	ITA	Best Lap	Best Lap (ITA)	Ferrari 488 Challenge Evo	GTC-GTC1	2'00.346	3.281	0.071	4
5	255 DAMINATO Fabio	ITA	Reparto Corse RAM	Reparto Corse RAM (ITA)	Ferrari 488 Challenge Evo	GTC-GTC1	2'00.516	3.451	0.170	4
6	202 BOLGER Douglas	GBR	HC Racing Division	HC Racing Division (ITA)	Lamborghini Huracán ST EVO 2	GTC-GTC1	2'00.584	3.519	0.068	4
7	212 AGOGLIA Pietro	ITA	Best Lap	Best Lap (ITA)	Ferrari 488 Challenge Evo	GTC-GTC1	2'00.653	3.588	0.069	4
8	224 RANGONI Luca	ITA	ZRS Motorsport	ZRS Motorsport (ITA)	Porsche 911 Cup 992	GTC-GTC2	2'00.682	3.617	0.029	4
9	172 FONTANA Andrea	ITA	DL Racing	DL Racing (ITA)	Lamborghini Huracán ST EVO 2	GTC-GTC1	2'00.926	3.861	0.244	4
10	103 SEGATTINI Emma	ITA	Easy Race	Easy Race (ITA)	Ferrari 488 Challenge Evo	GTC-GTC1	2'01.574	4.509	0.648	4
11	117 PIRIA Vittoria	ITA	EF Racing	EF Racing (ITA)	Porsche 911 R 992	GTC-GTC2	2'01.972	4.907	0.398	4
12	122 DI BENEDETTO Davide	ITA	Ebimotors	Ebimotors (ITA)	Porsche 911 Cup 992	GTC-GTC2	2'02.722	5.657	0.750	4
13	225 MICALE Luciano	ITA	ZRS Motorsport	ZRS Motorsport (ITA)	Porsche 911 Cup 992	GTC-GTC2	2'02.983	5.918	0.261	4
14	127 CALCAGNO Paolo	ITA	Racevent	Racevent (ITA)	Porsche 911 Cup 992	GTC-GTC2	2'03.273	6.208	0.290	4
15	272 MAINETTI Alessandro	ITA	DL Racing	DL Racing (ITA)	Lamborghini Huracán ST EVO 2	GTC-GTC1	2'03.451	6.386	0.178	4
16	207 ANAPOLI Giovanni	ITA	Invictus Corse	Invictus Corse	Lamborghini Huracán ST EVO 2	GTC-GTC1	2'03.578	6.513	0.127	4
17	251 RISITANO Nicolas	ITA	SR&R	SR&R (ITA)	Ferrari 488 Challenge Evo	GTC-GTC1	2'03.931	6.866	0.353	4
18	217 BURATTI Andrea	ITA	EF Racing	EF Racing (ITA)	Porsche 911 Cup 992	GTC-GTC2	2'04.139	7.074	0.208	4
19	292 HOFMANN Patrick	ITA	AMAG First Rennsport	Centri Porsche Ticino (CHE)	Porsche 911 Cup 992	GTC-GTC2	2'05.651	8.586	1.512	3
20	232 FONDI Maurizio	ITA	LEMA Racing	LEMA Racing (SLO)	Lamborghini Huracán ST EVO 2	GTC-GTC1				0

Umidità	95%	Aria	16°C
Condizioni	WET	Pista	17°C

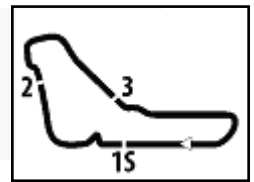
Stewards : Valerio Brizzolari Rino Mastronardi Tiziano Mores

26/10/2024 Inizio 16:00 Fine 16:11

Esposta alle:



Powered by FICr PERUGIA TIMING



ACI Racing Weekend Monza, 26-27 Ottobre 2024

Campionato Italiano GT Endurance - Classifica Qualifiche 2 GTCup

Autodromo Monza 5.793 m

2 / 2

Penalty and Infringement

16.00		Green Flag - Pit Lane Open
16.05	202 HC Racing Division	#202 Time Deleted (2'01.276) - Exceeded Track Limits T5
16.05	177 Speed Lover	#177 Time Deleted (2'00.375) - Exceeded Track Limits T5
16.07	217 EF Racing	#217 Time Deleted (2'03.987) - Exceeded Track Limits T5
16.09	292 AMAG First Rennsport	#292 Time Deleted (2'02.500) - Exceeded Track Limits T5
16.10		Chequered Flag

Fastest Laps Sequence

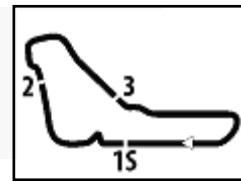
Num.	Concorrente	Naz	Team	Auto	Local Time	Tempo	Dist.	Media
202	D. BOLGER	ITA	HC Racing Division	Lamborghini Huracán ST EVO 2	16:04'09.444	2'00.752		172,708
182	W. VAN DER VORM	NLD	Formula Racing	Ferrari 296 Challenge	16:05'29.621	1'58.570	-2.182	175,886
182	W. VAN DER VORM	NLD	Formula Racing	Ferrari 296 Challenge	16:09'27.966	1'57.065	-1.505	178,147

Stewards : Valerio Brizzolari Rino Mastronardi Tiziano Mores

26/10/2024 Inizio 16:00 Fine 16:11

Esposta alle:





ACI Racing Weekend Monza, 26-27 Ottobre 2024

Campionato Italiano GT Endurance - Best Sectors & Speed Qualifiche 2 GTCup

Autodromo Monza 5.793 m

MIGLIOR GIRO

1	182 VAN DER VORM Willem	Ferrari 296 Challenge	1'57.065
2	183 ACOSTA Rey	Ferrari 296 Challenge	1'58.389
3	177 SCARPETTA Vincenzo	Ferrari 488 Challenge Evo	2'00.275
4	111 DI MARE Sabatino	Ferrari 488 Challenge Evo	2'00.346
5	255 DAMINATO Fabio	Ferrari 488 Challenge Evo	2'00.516
6	202 BOLGER Douglas	Lamborghini Huracán ST EVO 2	2'00.584
7	212 AGOGLIA Pietro	Ferrari 488 Challenge Evo	2'00.653
8	224 RANGONI Luca	Porsche 911 Cup 992	2'00.682
9	172 FONTANA Andrea	Lamborghini Huracán ST EVO 2	2'00.926
10	103 SEGATTINI Emma	Ferrari 488 Challenge Evo	2'01.574
11	117 PIRIA Vittoria	Porsche 911 R 992	2'01.972
12	122 DI BENEDETTO Davide	Porsche 911 Cup 992	2'02.722
13	225 MICALE Luciano	Porsche 911 Cup 992	2'02.983
14	127 CALCAGNO Paolo	Porsche 911 Cup 992	2'03.273
15	272 MAINETTI Alessandro	Lamborghini Huracán ST EVO 2	2'03.451
16	207 ANAPOLI Giovanni	Lamborghini Huracán ST EVO 2	2'03.578
17	251 RISITANO Nicolas	Ferrari 488 Challenge Evo	2'03.931
18	217 BURATTI Andrea	Porsche 911 Cup 992	2'04.139
19	292 HOFMANN Patrick	Porsche 911 Cup 992	2'05.651
20	232 FONDI Maurizio	Lamborghini Huracán ST EVO 2	

SPEED

1	202 BOLGER Douglas	Lamborghini Huracán ST EVO 2	267,3
2	272 MAINETTI Alessandro	Lamborghini Huracán ST EVO 2	264,1
3	103 SEGATTINI Emma	Ferrari 488 Challenge Evo	262,1
4	111 DI MARE Sabatino	Ferrari 488 Challenge Evo	257,8
5	183 ACOSTA Rey	Ferrari 296 Challenge	257,1
6	177 SCARPETTA Vincenzo	Ferrari 488 Challenge Evo	254,7
7	224 RANGONI Luca	Porsche 911 Cup 992	250,0
8	292 HOFMANN Patrick	Porsche 911 Cup 992	250,0
9	212 AGOGLIA Pietro	Ferrari 488 Challenge Evo	250,0
10	255 DAMINATO Fabio	Ferrari 488 Challenge Evo	247,7
11	127 CALCAGNO Paolo	Porsche 911 Cup 992	246,6
12	172 FONTANA Andrea	Lamborghini Huracán ST EVO 2	244,9
13	225 MICALE Luciano	Porsche 911 Cup 992	243,8
14	182 VAN DER VORM Willem	Ferrari 296 Challenge	242,7
15	217 BURATTI Andrea	Porsche 911 Cup 992	238,4
16	207 ANAPOLI Giovanni	Lamborghini Huracán ST EVO 2	236,8
17	251 RISITANO Nicolas	Ferrari 488 Challenge Evo	236,8
18	122 DI BENEDETTO Davide	Porsche 911 Cup 992	234,3
19	117 PIRIA Vittoria	Porsche 911 R 992	225,9

SEG. 1

1	183 ACOSTA Rey	10.146
2	182 VAN DER VORM Willem	10.146
3	103 SEGATTINI Emma	10.384
4	255 DAMINATO Fabio	10.445
5	202 BOLGER Douglas	10.478
6	212 AGOGLIA Pietro	10.533
7	272 MAINETTI Alessandro	10.542
8	224 RANGONI Luca	10.547
9	172 FONTANA Andrea	10.561
10	177 SCARPETTA Vincenzo	10.566
11	127 CALCAGNO Paolo	10.567
12	111 DI MARE Sabatino	10.621
13	217 BURATTI Andrea	10.621
14	225 MICALE Luciano	10.645
15	117 PIRIA Vittoria	10.654
16	122 DI BENEDETTO Davide	10.714
17	292 HOFMANN Patrick	10.717
18	251 RISITANO Nicolas	10.725
19	207 ANAPOLI Giovanni	10.748

SEG. 2

1	183 ACOSTA Rey	25.261
2	182 VAN DER VORM Willem	25.577
3	255 DAMINATO Fabio	25.807
4	111 DI MARE Sabatino	25.873
5	202 BOLGER Douglas	25.982
6	103 SEGATTINI Emma	26.182
7	177 SCARPETTA Vincenzo	26.205
8	172 FONTANA Andrea	26.216
9	292 HOFMANN Patrick	26.252
10	224 RANGONI Luca	26.253
11	225 MICALE Luciano	26.324
12	212 AGOGLIA Pietro	26.326
13	117 PIRIA Vittoria	26.374
14	122 DI BENEDETTO Davide	26.636
15	272 MAINETTI Alessandro	26.768
16	127 CALCAGNO Paolo	26.801
17	217 BURATTI Andrea	26.916
18	207 ANAPOLI Giovanni	26.917
19	251 RISITANO Nicolas	27.296

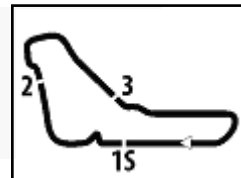
SEG. 3

1	182 VAN DER VORM Willem	40.250
2	183 ACOSTA Rey	41.172
3	103 SEGATTINI Emma	41.236
4	177 SCARPETTA Vincenzo	41.573
5	111 DI MARE Sabatino	41.645
6	202 BOLGER Douglas	41.736
7	172 FONTANA Andrea	41.856
8	255 DAMINATO Fabio	41.857
9	224 RANGONI Luca	41.923
10	117 PIRIA Vittoria	41.958
11	212 AGOGLIA Pietro	42.048
12	251 RISITANO Nicolas	42.423
13	292 HOFMANN Patrick	42.425
14	122 DI BENEDETTO Davide	42.425
15	225 MICALE Luciano	42.713
16	272 MAINETTI Alessandro	42.822
17	127 CALCAGNO Paolo	42.910
18	207 ANAPOLI Giovanni	42.926
19	217 BURATTI Andrea	43.020

SEG. 4

1	182 VAN DER VORM Willem	40.965
2	224 RANGONI Luca	41.669
3	183 ACOSTA Rey	41.702
4	212 AGOGLIA Pietro	41.746
5	255 DAMINATO Fabio	41.804
6	177 SCARPETTA Vincenzo	41.931
7	202 BOLGER Douglas	41.957
8	172 FONTANA Andrea	42.038
9	111 DI MARE Sabatino	42.044
10	103 SEGATTINI Emma	42.198
11	127 CALCAGNO Paolo	42.629
12	117 PIRIA Vittoria	42.652
13	272 MAINETTI Alessandro	42.943
14	122 DI BENEDETTO Davide	42.947
15	207 ANAPOLI Giovanni	42.987
16	217 BURATTI Andrea	43.115
17	225 MICALE Luciano	43.170
18	251 RISITANO Nicolas	43.258
19	292 HOFMANN Patrick	44.229





ACI Racing Weekend Monza, 26-27 Ottobre 2024

Campionato Italiano GT Endurance - Analisi Tempi Qualifiche 2 GTCup

Autodromo Monza 5.793 m

1 / 2

103 Easy Race (2'01.574)

Giro	Seg.1	Seg.2	Seg.3	Seg.4	T. Giro	km/h	Local Time
Emma Segattini							
1		27.824	44.637	51.155		192,9	
2	10.524	26.581	42.331	42.672	2'02.108	251,2	16:04'31.007
3	10.444	26.259	42.070	42.801	2'01.574	246,0	16:06'32.581
4	10.413	26.182	42.397	43.078	2'02.070	251,2	16:08'34.651
5	10.384	30.361	41.236	42.198	2'04.179	262,1	16:10'38.830

182 Formula Racing (1'57.065)

Giro	Seg.1	Seg.2	Seg.3	Seg.4	T. Giro	km/h	Local Time
Willem van der Vorm							
1		27.219	42.035	42.888		187,8	
2	10.233	25.969	40.652	41.716	1'58.570	238,4	16:05'29.621
3	10.209	25.961	43.124	41.986	2'01.280	239,5	16:07'30.901
4	10.273	25.577	40.250	40.965	1'57.065	242,7	16:09'27.966

111 Best Lap (2'00.346)

Giro	Seg.1	Seg.2	Seg.3	Seg.4	T. Giro	km/h	Local Time
Sabatino Di Mare							
1		29.760	44.674	43.300		150,6	
2	10.704	26.250	42.162	42.919	2'02.035	249,4	16:04'18.079
3	10.659	25.873	42.028	42.250	2'00.810	254,7	16:06'18.889
4	10.621	25.996	41.653	42.206	2'00.476	257,1	16:08'19.365
5	10.637	26.020	41.645	42.044	2'00.346	257,8	16:10'19.711

183 Formula Racing (1'58.389)

Giro	Seg.1	Seg.2	Seg.3	Seg.4	T. Giro	km/h	Local Time
Rey Acosta							
1		28.521	42.479	43.071		181,8	
2	10.203	26.127	41.281	42.049	1'59.660	248,3	16:05'40.673
3	10.154	25.261	42.050	42.837	2'00.302	255,9	16:07'40.975
4	10.146	25.369	41.172	41.702	1'58.389	257,1	16:09'39.364

117 EF Racing (2'01.972)

Giro	Seg.1	Seg.2	Seg.3	Seg.4	T. Giro	km/h	Local Time
Vittoria Piria							
1		29.798	43.576	43.928		108,9	
2	10.883	27.547	42.258	43.066	2'03.754	200,0	16:04'41.848
3	10.654	26.374	42.393	43.010	2'02.431	225,9	16:06'44.279
4	10.770	26.442	42.159	42.652	2'02.023	219,1	16:08'46.302
5	10.763	26.447	41.958	42.804	2'01.972	215,6	16:10'48.274

202 HC Racing Division (2'00.584)

Giro	Seg.1	Seg.2	Seg.3	Seg.4	T. Giro	km/h	Local Time
Douglas Bolger							
1		27.935	42.681	42.971		176,5	
2	10.556	26.199	42.040	41.957	2'00.752	259,6	16:04'09.444
3	10.494	26.412	42.150	42.220	2'01.276C	255,3	16:06'10.720
4	10.478	25.982	42.107	42.187	2'00.754	267,3	16:08'11.474
5	10.517	26.280	41.736	42.051	2'00.584	241,6	16:10'12.058

122 Ebimotors (2'02.722)

Giro	Seg.1	Seg.2	Seg.3	Seg.4	T. Giro	km/h	Local Time
Davide Di Benedetto							
1		30.698	43.984	46.822		151,3	
2	11.002	27.789	43.340	45.348	2'07.479	210,5	16:04'39.422
3	10.977	27.366	44.231	44.525	2'07.099	206,9	16:06'46.521
4	10.794	26.920	42.462	43.406	2'03.582	225,5	16:08'50.103
5	10.714	26.636	42.425	42.947	2'02.722	234,3	16:10'52.825

207 Invictus Corse (2'03.578)

Giro	Seg.1	Seg.2	Seg.3	Seg.4	T. Giro	km/h	Local Time
Giovanni Anapoli							
1		29.883	45.254	49.090		164,6	
2	11.195	31.851	44.716	44.219	2'11.981	219,1	16:04'45.600
3	10.897	27.112	43.445	43.789	2'05.243	220,0	16:06'50.843
4	10.758	27.110	42.927	43.517	2'04.312	236,8	16:08'55.155
5	10.748	26.917	42.926	42.987	2'03.578	234,8	16:10'58.733

127 Racevent (2'03.273)

Giro	Seg.1	Seg.2	Seg.3	Seg.4	T. Giro	km/h	Local Time
Paolo Calcagno							
1		31.043	45.829	45.543		114,9	
2	10.708	27.199	43.740	43.601	2'05.248	233,3	16:04'50.361
3	10.594	26.891	42.910	43.294	2'03.689	242,2	16:06'54.050
4	10.567	26.801	42.933	47.701	2'08.002	238,9	16:09'02.052
5	10.611	26.979	43.054	42.629	2'03.273	246,6	16:11'05.325

212 Best Lap (2'00.653)

Giro	Seg.1	Seg.2	Seg.3	Seg.4	T. Giro	km/h	Local Time
Pietro Agoglia							
1		30.058	45.397	44.914		159,1	
2	10.614	27.079	43.724	42.637	2'04.054	237,9	16:04'23.825
3	10.580	26.617	42.691	42.282	2'02.170	248,3	16:06'25.995
4	10.591	26.429	42.376	42.130	2'01.526	238,9	16:08'27.521
5	10.533	26.326	42.048	41.746	2'00.653	250,0	16:10'28.174

172 DL Racing (2'00.926)

Giro	Seg.1	Seg.2	Seg.3	Seg.4	T. Giro	km/h	Local Time
Andrea Fontana							
1		30.602	46.399	45.041		178,5	
2	10.797	27.220	43.073	44.265	2'05.355	222,7	16:04'24.299
3	10.819	26.807	42.341	43.038	2'03.005	215,1	16:06'27.304
4	10.577	26.525	42.220	42.038	2'01.360	244,9	16:08'28.664
5	10.561	26.216	41.856	42.293	2'00.926	244,3	16:10'29.590

217 EF Racing (2'04.139)

Giro	Seg.1	Seg.2	Seg.3	Seg.4	T. Giro	km/h	Local Time
Andrea Buratti							
1		30.627	44.307	45.021		120,0	
2	10.939	28.246	43.262	44.293	2'06.740	205,3	16:04'48.462
3	10.794	27.593	43.020	43.331	2'04.738	214,7	16:06'53.200
4	10.652	27.094	42.617	43.624	2'03.987C	238,4	16:08'57.187
5	10.621	26.916	43.487	43.115	2'04.139	237,9	16:11'01.326

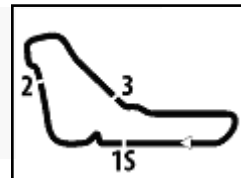
177 Speed Lover (2'00.275)

Giro	Seg.1	Seg.2	Seg.3	Seg.4	T. Giro	km/h	Local Time
Vincenzo Scarpetta							
1		30.477	46.761	46.547		149,2	
2	10.787	26.838	42.111	43.727	2'03.463	201,9	16:04'38.599
3	10.633	26.210	41.506	42.026	2'00.375C	241,6	16:06'38.974
4	10.596	26.447	42.022	41.942	2'01.007	239,5	16:08'39.981
5	10.566	26.205	41.573	41.931	2'00.275	254,7	16:10'40.256

224 ZRS Motorsport (2'00.682)

Giro	Seg.1	Seg.2	Seg.3	Seg.4	T. Giro	km/h	Local Time
Luca Rangoni							
1		27.579	48.513	43.597		197,1	
2	10.643	26.469	42.365	43.165	2'02.642	247,1	16:04'28.887
3	10.655	26.253	42.066	42.165	2'01.139	231,8	16:06'30.026
4	10.667	26.430	43.422	42.299	2'02.818	228,3	16:08'32.844
5	10.547	26.543	41.923	41.669	2'00.682	250,0	16:10'33.526

26/10/2024 P = Box In/Out - C = Tempo Invalidato



Autodromo Monza 5.793 m

2 / 2

ACI Racing Weekend Monza, 26-27 Ottobre 2024

Campionato Italiano GT Endurance - Analisi Tempi Qualifiche 2 GTCup

225 ZRS Motorsport (2'02.983)							
Giro	Seg.1	Seg.2	Seg.3	Seg.4	T. Giro	km/h	Local Time
Luciano Micale							
1		34.397	45.564	44.919		129,7	
2	10.728	27.764	43.601	43.712	2'05.805	234,3	16:05'01.198
3	10.688	26.991	43.250	43.291	2'04.220	237,9	16:07'05.418
4	10.657	26.517	42.713	43.206	2'03.093	243,8	16:09'08.511
5	10.645	26.324	42.844	43.170	2'02.983	242,2	16:11'11.494

251 SR&R (2'03.931)							
Giro	Seg.1	Seg.2	Seg.3	Seg.4	T. Giro	km/h	Local Time
Nicolas Risitano							
1		30.558	44.935	49.664		152,5	
2	10.773	27.465	43.147	44.498	2'05.883	231,3	16:05'16.484
3	10.778	27.518	42.423	43.899	2'04.618	228,8	16:07'21.102
4	10.817	27.515	42.529	43.643	2'04.504	218,6	16:09'25.606
5	10.725	27.296	42.652	43.258	2'03.931	236,8	16:11'29.537

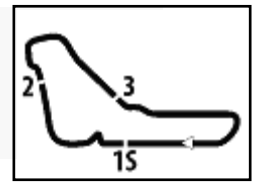
255 Reparto Corse RAM (2'00.516)							
Giro	Seg.1	Seg.2	Seg.3	Seg.4	T. Giro	km/h	Local Time
Fabio Daminato							
1		27.358	44.490	46.881		193,9	
2	10.654	26.540	43.335	44.271	2'04.800	219,1	16:04'27.127
3	10.557	26.302	41.876	43.606	2'02.341	232,3	16:06'29.468
4	10.897	25.807	41.857	42.122	2'00.683	247,1	16:08'30.151
5	10.445	25.976	42.291	41.804	2'00.516	247,7	16:10'30.667

272 DL Racing (2'03.451)							
Giro	Seg.1	Seg.2	Seg.3	Seg.4	T. Giro	km/h	Local Time
Alessandro Mainetti							
1		30.676	46.431	45.536		171,7	
2	11.152	27.521	43.235	43.161	2'05.069	213,4	16:04'25.109
3	10.601	27.128	42.822	42.943	2'03.494	234,8	16:06'28.603
4	10.542	29.214	42.880	43.152	2'05.788	264,1	16:08'34.391
5	10.547	26.768	42.862	43.274	2'03.451	240,5	16:10'37.842

292 AMAG First Rennsport (2'05.651)							
Giro	Seg.1	Seg.2	Seg.3	Seg.4	T. Giro	km/h	Local Time
Patrick Hofmann							
1		28.430	43.965	45.319		191,8	
2	11.051	27.946	42.425	44.229	2'05.651	221,8	16:05'22.281
3	10.717	26.380	1'25.090	46.039	2'48.226	250,0	16:08'10.507
4	10.734	26.252	42.078	43.436	2'02.500C	247,7	16:10'13.007

26/10/2024

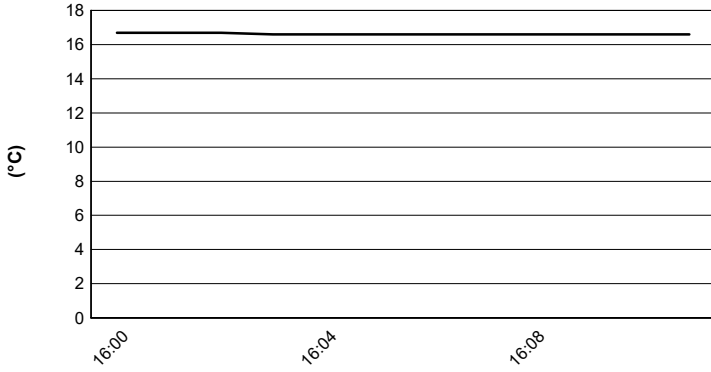
P = Box In/Out - C = Tempo Invalidato



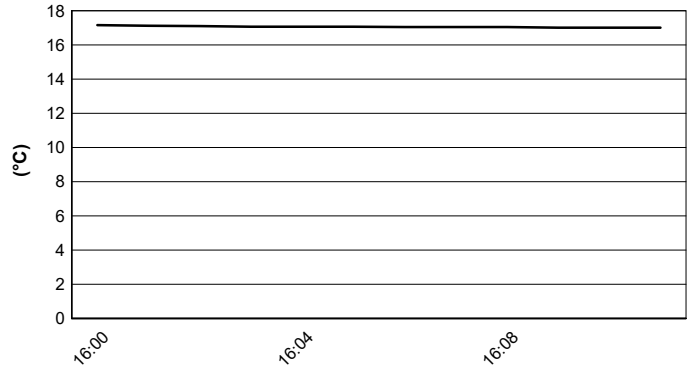
Autodromo Monza 5.793 m

ACI Racing Weekend Monza, 26-27 Ottobre 2024
Campionato Italiano GT Endurance - Meteo Qualifiche 2 GTCup
 Session started 16:00 - Session ended 16:11

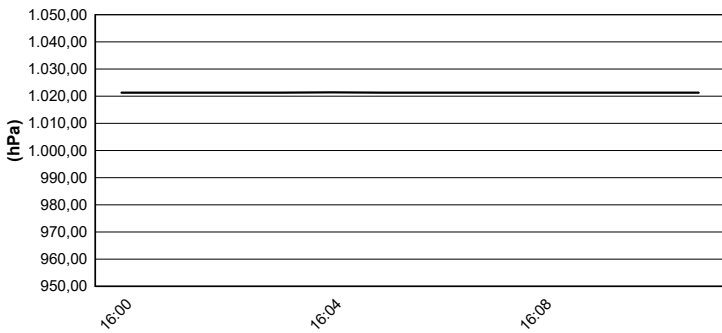
Air Temperature



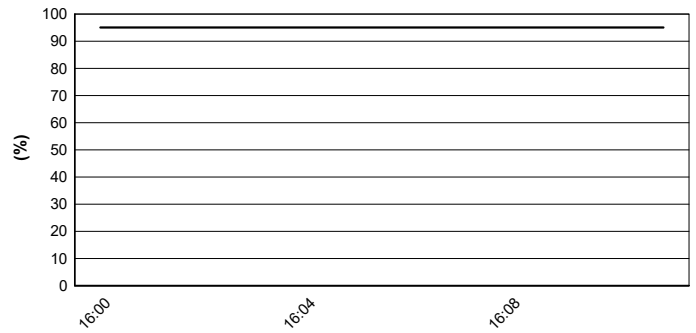
Track Temperature



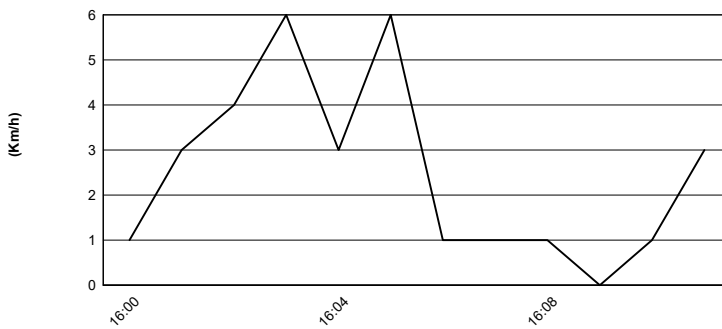
Air Pressure



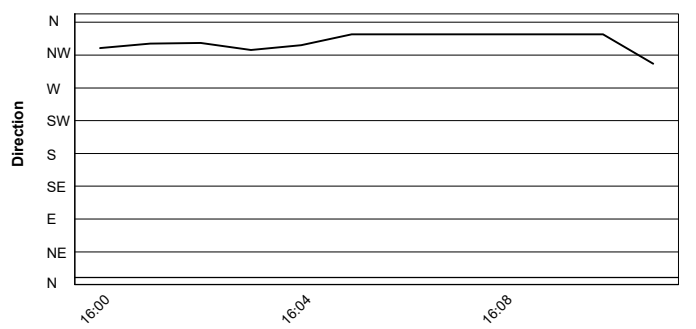
Humidity



Wind Speed



Wind Direction



26/10/2024