



Automobile Club d'Italia
SPORT
Direzione per lo Sport Automobilistico



CLASSIFICHE 2022

aggiornate dopo




"TROFEO DEL SUD - 2° ROUND

del 12 Giugno 2022

N.B. LE CLASSIFICHE SONO UFFICIOSE

AGGIORNAMENTO DEL 12 GIUGNO 2022

17	Paletta Claudio	Fiat, 126, 700	A.s.d. Autosport Sila	ASS	ASS	ASS	ASS	4,50	0,00	ASS	ASS									4,5	
18	Mercuri Francesco	Fiat, 126, 700	New Generation Racing	ASS	ASS	ASS	ASS	3,00	0,00	ASS	ASS									3,0	
19	Convertini Martino	Fiat, 126	Apulia Corse Asd	NP	NP	ASS	ASS	ASS	ASS	ASS	ASS									0,0	
20	Zizza Onofrio	FIAT 500		ASS	ASS	ASS	ASS	ASS	ASS	ASS	ASS									0,0	
21	Conteduca Pierluigi	FIAT 500		0,00	NP	ASS	ASS	ASS	ASS	ASS	ASS									0,0	
22	Medaglia Matteo Angelo	FIAT 500	Cosenza Corse Asd	ASS	ASS	ASS	ASS	NP	NP	ASS	ASS									0,0	

   <div style="float: right; text-align: right;"> CAMPIONATO ITALIANO LE BICILINDRICHE PISTA 2022 CLASSIFICA ASSOLUTA CONDUTTORI GRUPPO 1,5 CLASSE 650 </div>																						
Posiz.	Calendario	Località	FASANO		CIRCUITO DEL SELE		LUZZI		SARNO		VALLELUNGA		BINETTO		SARNO		BINETTO		Totali			
	→	Data	10-apr		24-apr		15-mag		12-giu		3-lug		24-lug		9-ott		30-ott		3			
	Altre informazioni utili	→	Numero Conduttori Verificati	2		0		1		0												
			Numero Conduttori Partiti	2	2	0	0	1	1	0	0											
			Numero Conduttori classificati	1	2	0	0	0	0	0	0											
			Durata Gara (in minuti)			13'+1 giro				13'+1 giro		13'+1 giro		gara 2 manches		13'+1 giro		13'+1 giro				
		Gara	1	2	1	2	1	2	1	2	1	2	1	2	1	2	1	2	1	2		
Conduttore	Vettura / Car	Scuderia	La Classifica finale per l'assegnazione del Titolo Conduttori del Campionato Italiano Le Bicilindriche si otterrà sommando i punteggi come da art. 9 del RDS Le Bicilindriche 2021																Punti Totali	Punti Validi		
1	Colabello Francesco	Fiat 126-650	Tramonti Corse	30,00	30,00	ASS	ASS	0,00	0,00	ASS	ASS									60,0		
2	Cosolo Fabio	Fiat 126-650	Fasano Corse Asd	0,00	22,50	ASS	ASS	ASS	ASS	ASS	ASS									22,5		

N.B.: LE GARE CONTRASSEGNAE CON IL COLORE CELESTE HANNO COEFFICIENTE 1,5
 LE CASELLE EVIDENZIATE IN GIALLO RAPPRESENTANO I RISULTATI SCARTATI